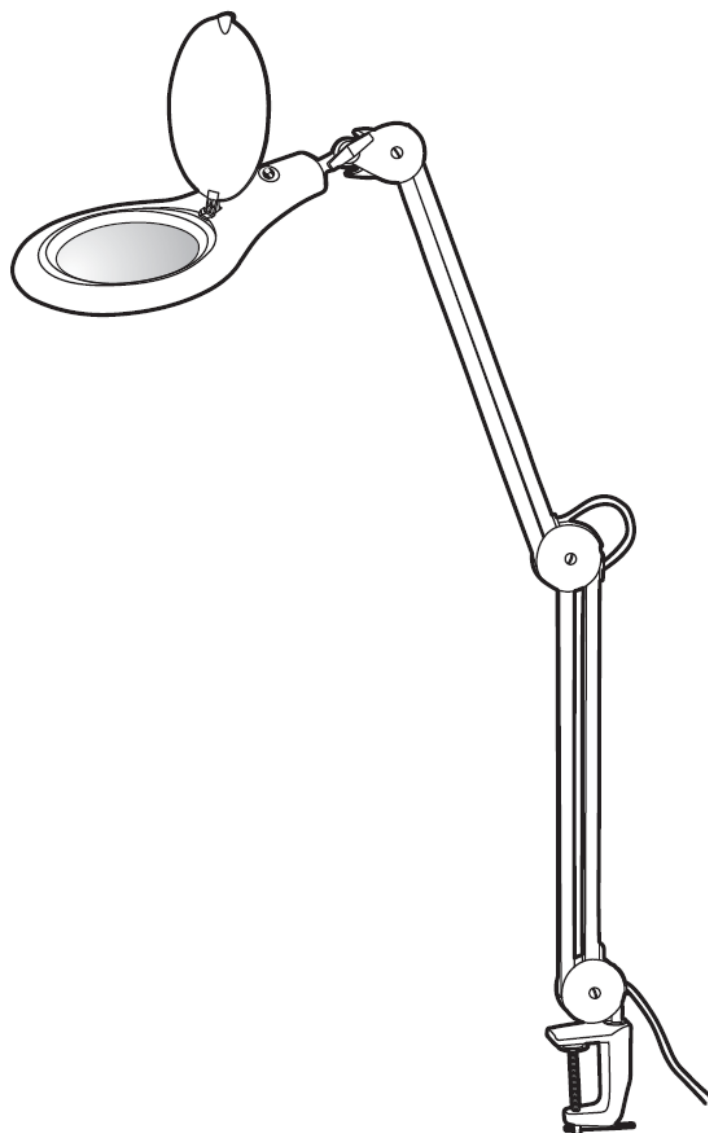


取扱説明書
Instruction Manual

LED アーム式照明拡大鏡

型番：8066LED (1-2961-01)

このたびは本製品をお買い上げいただきましてまことに有難うございます。
お使いになる前にこの取扱説明書を必ずお読みいただき、正しくお使いください。
お読みになった後は、いつでも見るできるよう必ず保管してください。



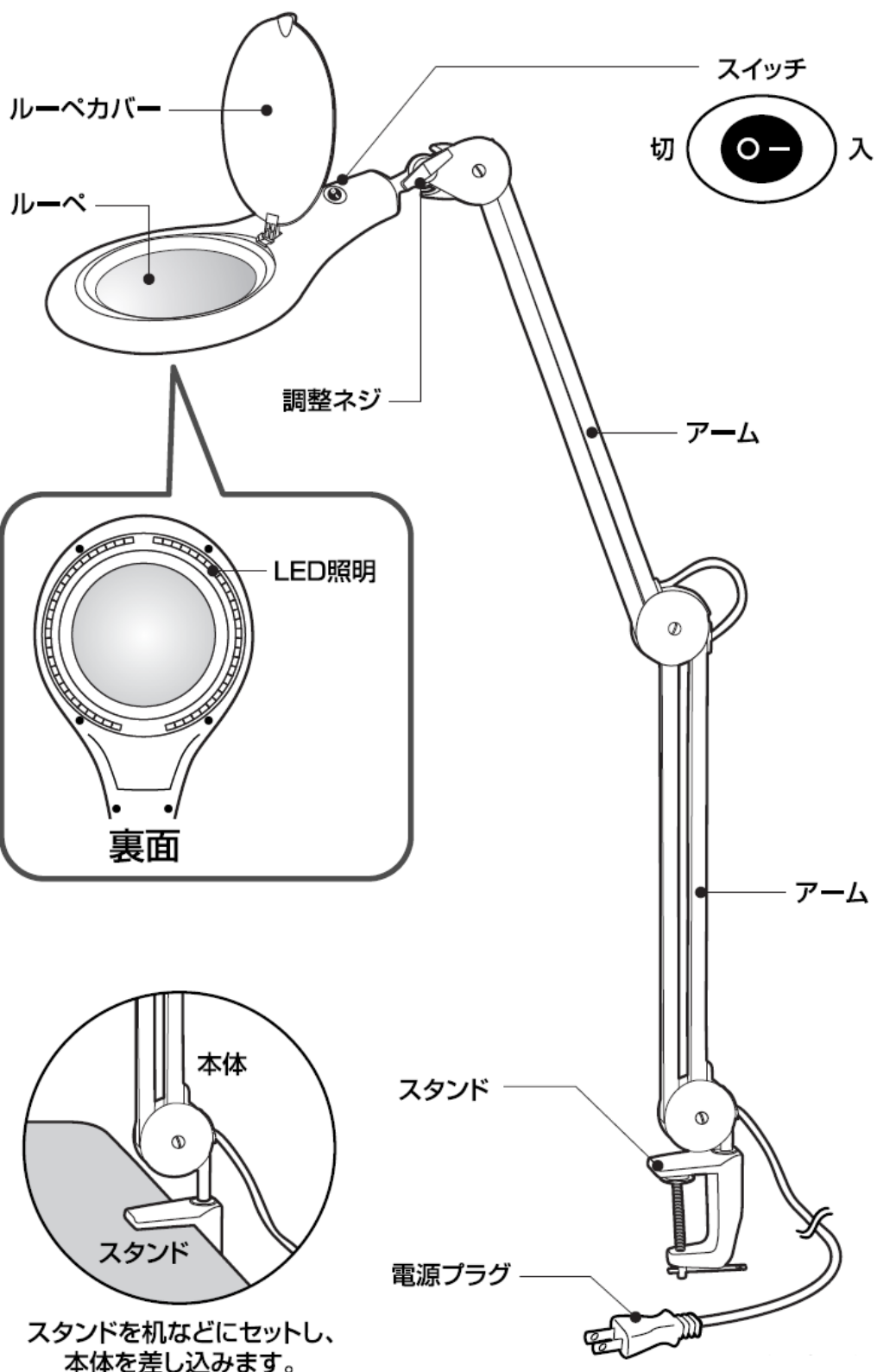
安全上のご注意

- ・布や紙などの燃えやすいものをかぶせたりしないでください。また、器具の隙間に金属類や燃えやすいものなどを差し込まないでください。火災の原因となります。
- ・LEDランプを直接見ないでください。視力の低下を招く恐れがあります。
- ・不安定な場所や燃えやすいものの近くで使用しないでください。
- ・電源コードが傷んだら直ちに使用を中止してください。火災や感電、ショートの原因となります。
- ・水気や湿気の多いところでは使用しないでください。また、水に浸けたり、水をかけないでください。
- ・分解や改造をおこなわないでください。
- ・表示された定格電圧 (AC100V) 以外では使用しないでください。
- ・電源プラグは濡れた手で抜き差ししないでください。感電事故の原因となります。
- ・長時間ご使用にならない場合は、差込プラグをコンセントから抜いてください。
- ・電源プラグを抜く際には、コードを持たずに必ずプラグ本体を持って引き抜いてください。感電事故の原因となります。
- ・直接ルーペを通して太陽光を見ないでください。目に障害をもったり失明する恐れがあります。
- ・直射日光が当たる場所ではルーペを通して集光する恐れがありますので、必ずレンズカバーを閉めてご使用ください。
- ・使用直後は本体が熱くなっている場合がありますので、すぐに手を触れないでください。やけどの原因となります。

目次

1. 各部の名称	… 3
2. 設置方法	… 4
3. 使用方法	… 4
4. お手入れについて	… 4
5. トラブルシューティング	… 5
6. 仕様	… 5
7. 製品保証について	… 6

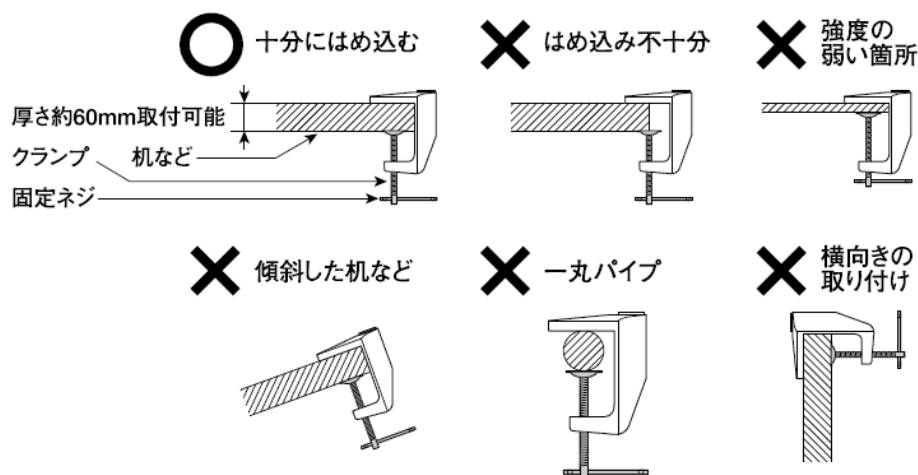
1. 各部の名称



2. 設置方法

スタンドの固定

- ・スタンドを机などの板に十分にはめ込んでください。厚さ約 60mm までの板に取り付けができます。十分な強度のある場所に取り付けて下さい。
- ・取付の後、ゆるみやがたつきがないか必ず確認してください。
- ・水平な板に取り付けて下さい。



3. 使用方法

- ・電源スイッチが「切」の状態になっていることを確認します。電源プラグをAC100Vの電源コンセントに差し込みます。
- ・電源スイッチを「入」にし、LED照明を点灯します。
- ・ルーペカバーを開けます。
- ・アームを曲げ、調整ネジを使ってルーペの位置を調整します。

- 注1) アームを可動範囲以上に無理に曲げないでください。
- 注2) 電源プラグをコンセントから抜く時は、電源スイッチを「切」の状態にしてから、必ずプラグ本体を持って抜いてください。
- 注3) 長時間使用しない時は、コンセントから電源プラグを抜いてください。
- 注4) 使用しない時は、必ずルーペカバーを閉めてください。

4. お手入れについて

- ・定期的なお手入れをおすすめします。
- ・お手入れは、必ずスイッチを「切」にし電源プラグを抜き、本体が十分冷めてから行ってください。
- ・汚れを落とすには、中性洗剤を浸したやわらかい布をご使用ください。シンナー、ベンジン、研磨剤などは使用しないでください。

5. トラブルシューティング

- LEDが点灯しない。
電源プラグが接続されていますか。
電源スイッチが「入」になっていますか。

- ランプが点滅をくり返す。
ランプの寿命です。LEDランプは交換できませんので、新しい製品をお求めください。

- 点灯の後、しばらくするとランプが消える。
ランプの寿命です。LEDランプは交換できませんので、新しい製品をお求めください。

6. 仕様

定格電圧	AC100V
定格周波数	50/60Hz
光源	LEDx56 個
LED色温度	昼光色 約 5000K ±10%
LED寿命	約 20,000 時間
全光束	約 1000lm
消費電力	約 9W
レンズ材質	ガラス
レンズ寸法	φ 127mm
レンズ倍率	1.75 倍
本体材質	ABS 樹脂
本体寸法	アーム部: 400 x 450mm ライト部: 185x325x45mm
本体重量	約 2.9kg
電源コード長	約 190cm

*改良のため仕様および外観を予告なく変更することがあります。

改造や修理は絶対にしないでください。火災や感電および故障の原因になります。
商品についてのお問い合わせはお買い上げの販売店またはカスタマー相談センターへ
お問い合わせください。

7. 製品保証について

保証書

本製品は厳正な検査を経て出荷されておりますが、万一保証期間内に右記保証規定（１）に基づく正常な使用状態での故障の節は右記保証規定により修理いたします。

品名	
型式	
機番	
保証期間	お買い上げ日より1年間
お買い上げ日	年 月 日
お客様	様
ご住所	TEL :
取り扱い店名	担当者印
住所	TEL :

アズワン株式会社

＜保証規定＞

- (1) 弊社商品を、当該商品の取扱説明書所定の使用方法及び使用条件、あるいは、当該商品の仕様または使用目的から導かれる通常の使用方法及び使用条件の下で使用され故障が生じた場合、お買い上げの日より一年間無償修理いたします。
- (2) 次の場合、保証期間中でも有償修理とさせていただきます。
 - ・ 誤使用、不当な修理・改造による故障。
 - ・ 本品納入後の移動や輸送あるいは落下等による故障。
 - ・ 火災、天災、異常電圧、公害、塩害等外部要因による故障。
 - ・ 接続している他の機器が原因による故障。
 - ・ 車両・船舶等での使用による故障。
 - ・ 消耗部品、付属部品の交換。
 - ・ 本保証書の字句を訂正した場合、購入年月日・購入店の記入がない場合、及び保証書の提示がない場合。
- (3) ここで言う保証とは、納入品単体の保証を意味するもので、納入品の故障により誘発される損害は、ご容赦頂きます。
- (4) 本保証書は日本国内においてのみ有効です。

アズワン株式会社

■商品についてのお問い合わせは

カスタマー相談センター

フリーダイヤル  0120-700-875

FAX 0120-700-763

問い合わせ
専用URL

<http://help.as-1.co.jp/q>

受付時間：午前 9 時～12 時、午後 1 時～5 時 30 分
土・日・祝日及び弊社休業日はご利用できません。

2013 年 12 月 第 1 版作成