

φ16

H6 シリーズ小形コントロールユニット

図	169	部	186
ア	184	注	188
仕	166	H6S形ワンプードコントロールユニット ▶ 190	

操作性・安全性・耐環境性重視設計の Heavy Duty Type。 工作機械などのハードな用途に対応。

- ロックレバー着脱方式のセパレート構造採用。
- 親指や軍手で作業可能な□24mm・φ24mmサイズ（ベゼル）採用。
- 操作荷重をアップとロングストロークにより、誤動作の防止と操作の安全性を向上。
- 集合密着取付けが可能で、コンタクトユニットの着脱は集合密着取付け時も容易に可能。
- 振動や衝撃に強い丈夫な構造で、保護構造IP65の耐環境性に優れた設計。
- UL、CSA認証。
- EN（欧州）規格適合品。
（EN60947-5-1、TUVラインランド認証）

適用規格	認証マーク	認証機関・ファイルNo.
UL508		UL Recognition ファイルNo.E55996
CSA C22.2 No.14		CSA ファイルNo.LR21451
EN60947-5-1		チュフラインランド
		自己宣言 （欧州低電圧指令による）
GB14048.5		CCC No.2006010305172483 （ただし、表示灯は除きます）

注) 定格など詳細は巻末の規格認証製品一覧をご覧ください。

□ 接点定格

● 金接点（スイッチベース：青色）

定格絶縁電圧	250V	
定格通電電流	3A	
定格使用電圧	DC30V	AC125V
定格使用電流（抵抗負荷）	0.1A	0.1A
接点材質	銀に金クラッド	

- 最小適用負荷（参考値）= AC/DC5V・1mA
（使用可能領域は使用条件や負荷の種類によって変動する場合があります。）

● 銀接点（スイッチベース：灰色）

定格絶縁電圧	250V		
定格使用電圧	30V	125V	250V
定格使用電流 50/60Hz	交流	抵抗負荷	—
	誘導負荷	—	—
直流	抵抗負荷	2A	0.4A
	誘導負荷	1A	0.2A
定格通電電流	5A		
接点材質	銀		

（注）交流誘導負荷：PF=0.6~0.7、直流誘導負荷：L/R=7ms以下

□ 内蔵LED球の定格

定格使用電圧	DC5V	AC/DC6V	AC/DC12V	AC/DC24V
使用電圧範囲	DC5V±5%	AC/DC6V±10%	AC/DC12V±10%	AC/DC24V±10%
内蔵LED球の形番	LFTD-5※	LFTD-6※	LFTD-1※	LFTD-2※
使用口金	SX6S/8×5.4			
消費電流	DC定格	8mA	7mA	7mA
	AC定格	—	9mA	10mA
ベース樹脂色	発光色と同一 ただし、PWはベース色グレー			
電圧表示	口金に使用電圧を刻印			
LED球の寿命 （参考値）	約50,000時間 （25℃環境で定格電圧を完全直流で点灯し、輝度が初期値の50%になる時点。）			
等価回路	R, A, W, G, S, PW		R, A, W, G, S, PW	
等価回路	Y		Y	

- ※（色記号）：R（赤）、G（緑）、Y（黄）、A（アンバー）、W（乳白）、S（青）、PW（ピュアホワイト）
- 橙色を希望される場合は、A（アンバー）をご指定ください。



□ 性能仕様

標準使用状態	使用周囲温度：-25~+55℃（ただし、氷結しないこと） 保存周囲温度：-30~+80℃（ただし、氷結しないこと） 使用周囲湿度：45~85%RH（ただし、結露しないこと）	
接触抵抗	50mΩ以下（初期値）	
絶縁抵抗	100MΩ以上（DC500V・メガ）	
耐電圧	スイッチ部	充電部とアース間：AC2500V・1分間 異極端子間：AC2500V・1分間 同極端子間：AC1000V・1分間
	照光部	充電部とアース間：AC2500V・1分間
耐振動	耐久	5~55Hz 片振幅0.5mm
	誤動作	5~55Hz、片振幅0.5mm
耐衝撃	耐久	1000m/s ²
	誤動作	100m/s ²
寿命	機械的	モメンタリ形 : 100万回以上 オルタネイト形 : 20万回以上 セレクトスイッチ : 25万回以上 鍵付セレクトスイッチ : 25万回以上 照光セレクトスイッチ : 25万回以上 セレクトアプボタンススイッチ : 25万回以上
	電氣的	モメンタリ形 : 10万回以上（注1） オルタネイト形 : 10万回以上（注2） セレクトスイッチ : 10万回以上
保護構造	IP65（IEC 60529）	
端子形状	はんだづけ兼用タブ110端子 プリント基板用端子	
質量（約）	18g（HA1L-M1C24形） 17g（HA1P-1C04形） 13g（HA1P-14形） 16g（HA1B-M1C2形） 18g（HA1S-2C2形） 33g（HA1K-2C2A形） 20g（HA1F-2C24形）	





注1) 開閉頻度1800回/時

注2) 開閉頻度1200回/時

H6 シリーズ 照光押ボタンスイッチ φ16

HA1L形/丸形 HA2L形/正角形

販売単位：1個

品名・外観	動作	接点	定格使用電圧	接点構成	形番（ご注文形番）		照光色の指定記号と標準価格（税別・円）							
					端子形状		照光色	標準価格	照光色	標準価格				
					はんだづけ兼用タブ端子形	プリント基板用端子形								
丸形 HA1L形  	モメンタリ形	金接点	DC5V	1c	HA1L-M1C11※	HA1L-M1C11V※	R G Y A W	1,730	S PW	2,135				
				2c	HA1L-M1C21※	HA1L-M1C21V※					1,955	2,370		
			AC/DC12V	1c	HA1L-M1C13※	HA1L-M1C13V※					1,730		2,135	
				2c	HA1L-M1C23※	HA1L-M1C23V※					1,955	2,370		
			AC/DC24V	1c	HA1L-M1C14※	HA1L-M1C14V※					1,730		2,135	
				2c	HA1L-M1C24※	HA1L-M1C24V※					1,955	2,370		
		銀接点	DC5V	1c	HA1L-M1C51※	/		R G Y A W	1,730	S PW	2,135			
				2c	HA1L-M1C61※							2,370		
			AC/DC12V	1c	HA1L-M1C53※								1,730	2,135
				2c	HA1L-M1C63※							1,955		
			AC/DC24V	1c	HA1L-M1C54※								1,730	2,135
				2c	HA1L-M1C64※							1,955		
	オルタナイト形	金接点	DC5V	1c	HA1L-A1C11※		HA1L-A1C11V※		R G Y A W	1,955	S PW		2,370	
				2c	HA1L-A1C21※		HA1L-A1C21V※					2,180		2,590
			AC/DC12V	1c	HA1L-A1C13※		HA1L-A1C13V※					1,955		
				2c	HA1L-A1C23※		HA1L-A1C23V※					2,180		2,590
			AC/DC24V	1c	HA1L-A1C14※		HA1L-A1C14V※					1,955		
				2c	HA1L-A1C24※		HA1L-A1C24V※					2,180		2,590
		銀接点	DC5V	1c	HA1L-A1C51※	/	R G Y A W	1,955		S PW	2,370			
				2c	HA1L-A1C61※							2,180		
			AC/DC12V	1c	HA1L-A1C53※								1,955	2,370
				2c	HA1L-A1C63※							2,180		
			AC/DC24V	1c	HA1L-A1C54※								1,955	2,370
				2c	HA1L-A1C64※							2,180		
正角形 HA2L形  	モメンタリ形	金接点	DC5V	1c	HA2L-M1C11※			HA2L-M1C11V※	R G Y A W	1,730	S PW		2,135	
				2c	HA2L-M1C21※			HA2L-M1C21V※				1,955		2,370
			AC/DC12V	1c	HA2L-M1C13※			HA2L-M1C13V※				1,730		
				2c	HA2L-M1C23※			HA2L-M1C23V※				1,955		2,370
			AC/DC24V	1c	HA2L-M1C14※			HA2L-M1C14V※				1,730		
				2c	HA2L-M1C24※			HA2L-M1C24V※				1,955		2,370
		銀接点	DC5V	1c	HA2L-M1C51※	/	R G Y A W	1,730		S PW	2,135			
				2c	HA2L-M1C61※							1,955	2,370	
			AC/DC12V	1c	HA2L-M1C53※									1,730
				2c	HA2L-M1C63※							1,955	2,370	
			AC/DC24V	1c	HA2L-M1C54※									1,730
				2c	HA2L-M1C64※							1,955	2,370	
オルタナイト形	金接点	DC5V	1c	HA2L-A1C11※	HA2L-A1C11V※			R G Y A W	1,955	S PW	2,370			
			2c	HA2L-A1C21※	HA2L-A1C21V※							2,180	2,590	
		AC/DC12V	1c	HA2L-A1C13※	HA2L-A1C13V※							1,955		2,370
			2c	HA2L-A1C23※	HA2L-A1C23V※							2,180	2,590	
		AC/DC24V	1c	HA2L-A1C14※	HA2L-A1C14V※							1,955		2,370
			2c	HA2L-A1C24※	HA2L-A1C24V※							2,180	2,590	
	銀接点	DC5V	1c	HA2L-A1C51※	/	R G Y A W	1,955		S PW	2,370				
			2c	HA2L-A1C61※							2,180			
		AC/DC12V	1c	HA2L-A1C53※								1,955	2,370	
			2c	HA2L-A1C63※							2,180			2,590
		AC/DC24V	1c	HA2L-A1C54※								1,955	2,370	
			2c	HA2L-A1C64※							2,180			2,590

- ※（色記号）：R（赤）、G（緑）、Y（黄）、A（アンバー）、W（乳白）、S（青）、PW（ピュアホワイト）
- 照光押ボタンスイッチはLED球を内蔵しています。
- 記名板サイズと彫刻範囲については189頁をご覧ください。
- 乳白レンズユニット（透明レンズ+乳白記名板）と色指定（R/G/A/S）の組み合わせの場合は、上表の形番※（色記号）の前に「W」を入れてご指定ください。
形番例：HA1L-M1C24W※







フラッシュ シルエット
スイッチ・ 表示灯(丸穴)
汎用コントロール ボックス
スイッチ・ 表示灯(角穴)
非常停止用 スイッチ
LED照明 ユニット
ディスプレイ ユニット
デジタル スイッチ
接続機器
省配線機器
リレータイマ ソケット
サーキット プロテクタ
電源機器
PLC・ スマートリレー
プログラマブル 表示器
センサ
耐環境仕様品
関連会社製品
各種案内

一覧	φ16		
LB			
A6			
H6			
HA5W			
L6			
A8~12			
K			
一覧		φ22	
AP			
AP6S			
UP			
UZ			
一覧	φ25		
HW			
TW			
LW			
MW			
一覧			φ30
TWS			
一覧		φ30	
φ30			
HN2P			

φ16 H6 シリーズ 照光押ボタンスイッチ

HA3L形/角丸形 HA4L形/正角形4方向バリア付 HA1L-□3形/丸形(φ30大形レンズ)

販売単位：1個

品名・外觀	動作	接点	定格使用電圧	接点構成	形番 (ご注文形番)		照光色の指定記号と標準価格 (税別・円)						
					端子形状		照光色	標準価格	照光色	標準価格			
					はんだづけ兼用タブ端子形	プリント基板用端子形							
角丸形 HA3L形  	モメンタリ形	金接点	DC5V	1c	HA3L-M1C11※	HA3L-M1C11V※	R G Y A W	標準価格	S PW	1,730	2,135		
				2c	HA3L-M1C21※	HA3L-M1C21V※				1,955	2,370		
			AC/DC12V	1c	HA3L-M1C13※	HA3L-M1C13V※				1,730	2,135		
				2c	HA3L-M1C23※	HA3L-M1C23V※				1,955	2,370		
			AC/DC24V	1c	HA3L-M1C14※	HA3L-M1C14V※				1,730	2,135		
				2c	HA3L-M1C24※	HA3L-M1C24V※				1,955	2,370		
		銀接点	DC5V	1c	HA3L-M1C51※	/		R G Y A W	標準価格	S PW	1,730	2,135	
				2c	HA3L-M1C61※						1,955	2,370	
			AC/DC12V	1c	HA3L-M1C53※						1,730	2,135	
				2c	HA3L-M1C63※						1,955	2,370	
			AC/DC24V	1c	HA3L-M1C54※						1,730	2,135	
				2c	HA3L-M1C64※						1,955	2,370	
	オルタナイト形 	モメンタリ形	金接点	DC5V	1c		HA3L-A1C11※	HA3L-A1C11V※	R G Y A W	標準価格	S PW	1,955	2,370
					2c		HA3L-A1C21※	HA3L-A1C21V※				2,180	2,590
				AC/DC12V	1c		HA3L-A1C13※	HA3L-A1C13V※				1,955	2,370
					2c		HA3L-A1C23※	HA3L-A1C23V※				2,180	2,590
				AC/DC24V	1c		HA3L-A1C14※	HA3L-A1C14V※				1,955	2,370
					2c		HA3L-A1C24※	HA3L-A1C24V※				2,180	2,590
銀接点			DC5V	1c	HA3L-A1C51※	/	R G Y A W	標準価格		S PW	1,955	2,370	
				2c	HA3L-A1C61※						2,180	2,590	
			AC/DC12V	1c	HA3L-A1C53※						1,955	2,370	
				2c	HA3L-A1C63※						2,180	2,590	
			AC/DC24V	1c	HA3L-A1C54※						1,955	2,370	
				2c	HA3L-A1C64※						2,180	2,590	
正角形4方向バリア付 HA4L形  		モメンタリ形	金接点	DC5V	1c		HA4L-M1C11※	HA4L-M1C11V※	R G Y A W	標準価格	S PW	1,730	2,135
					2c		HA4L-M1C21※	HA4L-M1C21V※				1,955	2,370
				AC/DC12V	1c		HA4L-M1C13※	HA4L-M1C13V※				1,730	2,135
					2c		HA4L-M1C23※	HA4L-M1C23V※				1,955	2,370
				AC/DC24V	1c		HA4L-M1C14※	HA4L-M1C14V※				1,730	2,135
					2c		HA4L-M1C24※	HA4L-M1C24V※				1,955	2,370
	銀接点		DC5V	1c	HA4L-M1C51※	/	R G Y A W	標準価格		S PW	1,730	2,135	
				2c	HA4L-M1C61※						1,955	2,370	
			AC/DC12V	1c	HA4L-M1C53※						1,730	2,135	
				2c	HA4L-M1C63※						1,955	2,370	
			AC/DC24V	1c	HA4L-M1C54※						1,730	2,135	
				2c	HA4L-M1C64※						1,955	2,370	
	丸形 HA1L-□3形 φ30大形レンズ  	モメンタリ形	金接点	DC5V	1c		HA1L-M3C11※	HA1L-M3C11V※	R G Y A W	標準価格	S PW	1,900	2,310
					2c		HA1L-M3C21※	HA1L-M3C21V※				2,125	2,530
				AC/DC12V	1c		HA1L-M3C13※	HA1L-M3C13V※				1,900	2,310
					2c		HA1L-M3C23※	HA1L-M3C23V※				2,125	2,530
				AC/DC24V	1c		HA1L-M3C14※	HA1L-M3C14V※				1,900	2,310
					2c		HA1L-M3C24※	HA1L-M3C24V※				2,125	2,530
銀接点			DC5V	1c	HA1L-M3C51※	/	R G Y A W	標準価格		S PW	1,900	2,310	
				2c	HA1L-M3C61※						2,125	2,530	
			AC/DC12V	1c	HA1L-M3C53※						1,900	2,310	
				2c	HA1L-M3C63※						2,125	2,530	
			AC/DC24V	1c	HA1L-M3C54※						1,900	2,310	
				2c	HA1L-M3C64※						2,125	2,530	
オルタナイト形		金接点	DC5V	1c	HA1L-A3C11※		HA1L-A3C11V※	R G Y A W	標準価格	S PW	2,125	2,530	
				2c	HA1L-A3C21※		HA1L-A3C21V※				2,360	2,770	
			AC/DC12V	1c	HA1L-A3C13※		HA1L-A3C13V※				2,125	2,530	
				2c	HA1L-A3C23※		HA1L-A3C23V※				2,360	2,770	
			AC/DC24V	1c	HA1L-A3C14※		HA1L-A3C14V※				2,125	2,530	
				2c	HA1L-A3C24※		HA1L-A3C24V※				2,360	2,770	
		銀接点	DC5V	1c	HA1L-A3C51※	/	R G Y A W		標準価格	S PW	2,125	2,530	
				2c	HA1L-A3C61※						2,360	2,770	
			AC/DC12V	1c	HA1L-A3C53※						2,125	2,530	
				2c	HA1L-A3C63※						2,360	2,770	
			AC/DC24V	1c	HA1L-A3C54※						2,125	2,530	
				2c	HA1L-A3C64※						2,360	2,770	

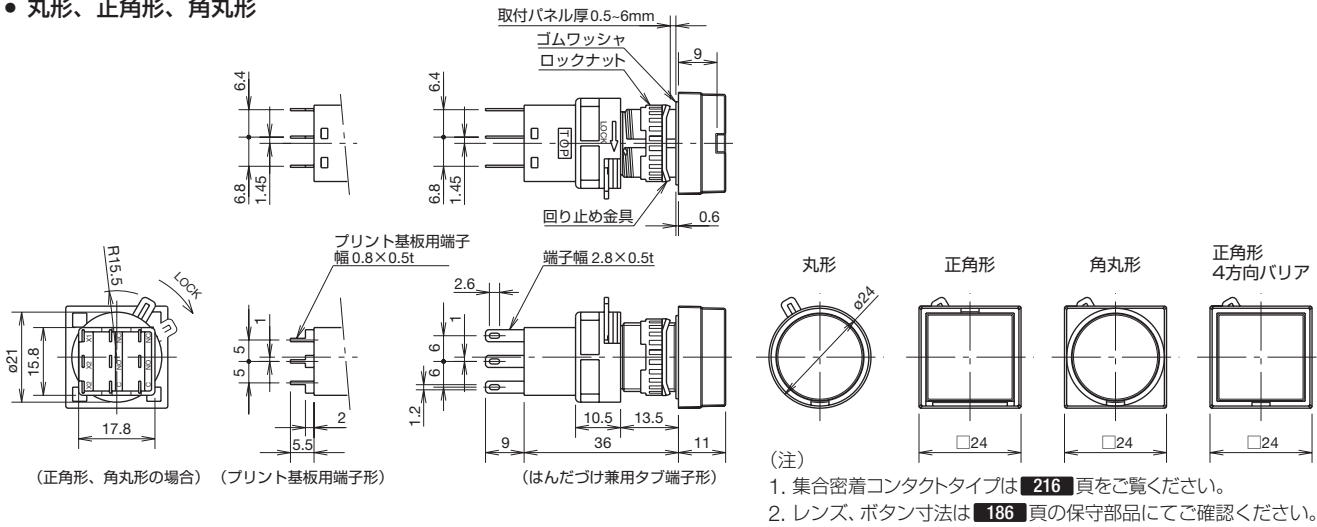
- ※ (色記号) : R (赤)、G (緑)、Y (黄)、A (アンバー)、W (乳白)、S (青)、PW (ピュアホワイト)
- 照光押ボタンスイッチは LED 球を内蔵しています。
- 記名板サイズと彫刻範囲については **189** 頁をご覧ください。
- 乳白レンズユニット (透明レンズ+乳白記名板) と色指定 (R/G/A/S) の組み合わせの場合は、上表の形番※ (色記号) の前に [W] を入れてご指定ください。
(ただし、HA1L-□3形は除く)
形番例 : HA4L-M1C24W ※

H6 シリーズ 照光押ボタンスイッチ $\phi 16$

外形寸法図

(単位: mm)

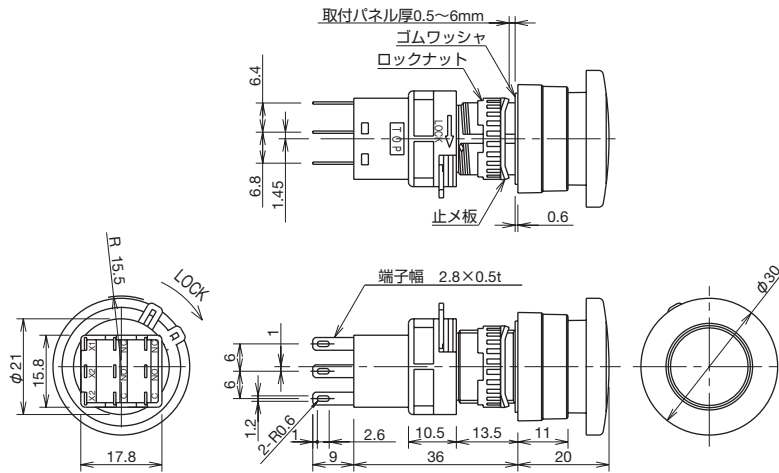
● 丸形、正角形、角丸形



(注)

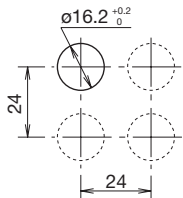
1. 集合密着コンタクトタイプは **216** 頁をご覧ください。
2. レンズ、ボタン寸法は **186** 頁の保守部品にてご確認ください。

● 大形

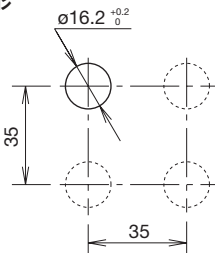


□ 取付穴加工図・最小取付ピッチ

● 丸形、正角形、角丸形

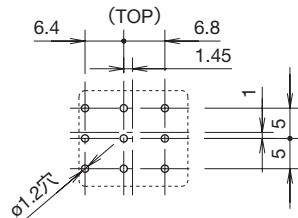


● 大形



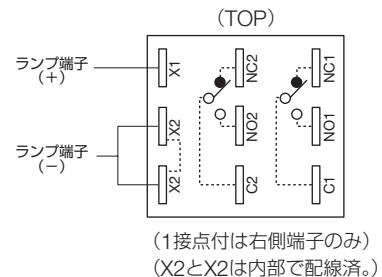
□ プリント基板加工図 (BOTTOM VIEW)

● プリント基板用端子形



- 詳細については「L6シリーズのワンボード化について」**216** 頁をご覧ください。

□ 端子配列 (BOTTOM VIEW)



(注) 取付ピッチは操作性を考慮してお決めください。

フラッシュシールエッジ
スイッチ・表示灯(丸穴)
汎用コントロールボックス
スイッチ・表示灯(角穴)
非常停止用スイッチ
LED照明ユニット
ディスプレイユニット
デジタルスイッチ
接続機器
省配線機器
リレータイムソケット
サーキットプロテクタ
電源機器
PLC・スマートリレー
プログラマブル表示器
センサ
耐環境仕様品
関連会社製品
各種案内

一覧	φ16
LB	
A6	
H6	
HA5W	
L6	
A8~12	
K	
一覧	
AP	
AP6S	
UP	
UZ	
一覧	φ22
HW	
TW	
LW	
MW	
一覧	φ25
TWS	
一覧	φ30
φ30	
HN2P	

φ16 H6 シリーズ 表示灯

セパレートタイプ/短胴タイプ:HA1P形/丸形 HA2P形/正角形 HA3P形/角丸形 HA4P形/正角形4方向バリア付

LED照明・セパレートタイプ

販売単位：1個

品名・外觀	定格使用電圧	形番 (ご注文形番)		照光色の指定記号と標準価格 (税別・円)			
		端子形状		照光色	標準価格	照光色	標準価格
		はんだづけ兼用タブ端子形	プリント基板用端子形				
丸形 HA1P形  	DC5V	HA1P-1C01※	HA1P-1C01V※	R G Y A W	1,390	S PW	1,795
	AC/DC12V	HA1P-1C03※	HA1P-1C03V※		1,390		1,795
	AC/DC24V	HA1P-1C04※	HA1P-1C04V※		1,390		1,795
正角形 HA2P形  	DC5V	HA2P-1C01※	HA2P-1C01V※	R G Y A W	1,390	S PW	1,795
	AC/DC12V	HA2P-1C03※	HA2P-1C03V※		1,390		1,795
	AC/DC24V	HA2P-1C04※	HA2P-1C04V※		1,390		1,795
角丸形 HA3P形  	DC5V	HA3P-1C01※	HA3P-1C01V※	R G Y A W	1,390	S PW	1,795
	AC/DC12V	HA3P-1C03※	HA3P-1C03V※		1,390		1,795
	AC/DC24V	HA3P-1C04※	HA3P-1C04V※		1,390		1,795
正角形4方向バリア付 HA4P形  	DC5V	HA4P-1C01※	HA4P-1C01V※	R G Y A W	1,390	S PW	1,795
	AC/DC12V	HA4P-1C03※	HA4P-1C03V※		1,390		1,795
	AC/DC24V	HA4P-1C04※	HA4P-1C04V※		1,390		1,795

- ※ (色記号) : R (赤), G (緑), Y (黄), A (アンバー), W (乳白), S (青), PW (ピュアホワイト) ● 表示灯はLED球を内蔵しています。
- 記名板サイズと彫刻範囲については **189** 頁をご覧ください。
- 乳白レンズユニット (透明レンズ+乳白記名板) と色指定 (R/G/A/S) の組み合わせの場合は、上表の形番※ (色記号) の前に「W」を入れてご指定ください。
形番例 HA1P-1C04W※

LED照明・短胴タイプ

販売単位：1個

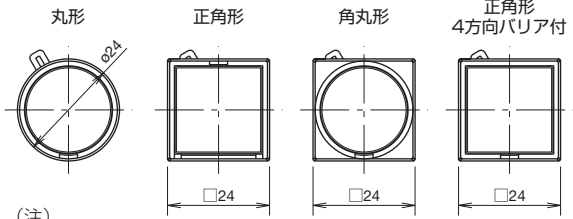
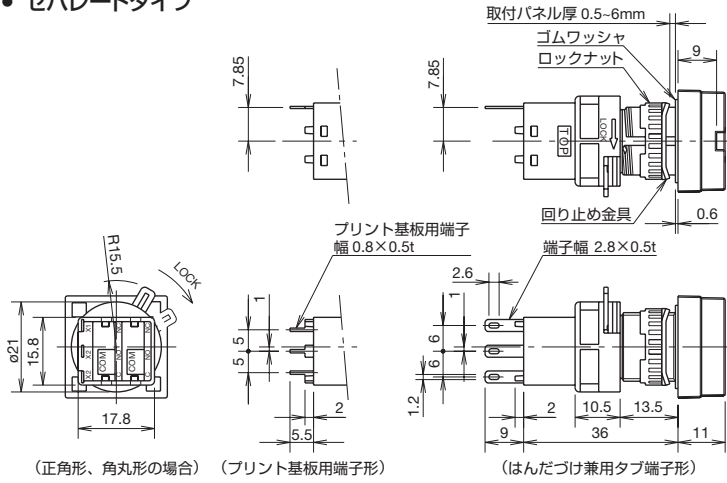
品名・外觀	定格使用電圧	形番 (ご注文形番)		照光色の指定記号と標準価格 (税別・円)			
		端子形状		照光色	標準価格	照光色	標準価格
		はんだづけ兼用タブ端子形	プリント基板用端子形				
丸形 HA1P形  	DC5V	HA1P-11※	/	R G Y A W	1,125	S PW	1,535
	AC/DC12V	HA1P-13※			1,125		1,535
	AC/DC24V	HA1P-14※			1,125		1,535
正角形 HA2P形  	DC5V	HA2P-11※	/	R G Y A W	1,125	S PW	1,535
	AC/DC12V	HA2P-13※			1,125		1,535
	AC/DC24V	HA2P-14※			1,125		1,535
角丸形 HA3P形  	DC5V	HA3P-11※	/	R G Y A W	1,125	S PW	1,535
	AC/DC12V	HA3P-13※			1,125		1,535
	AC/DC24V	HA3P-14※			1,125		1,535
正角形4方向バリア付 HA4P形  	DC5V	HA4P-11※	/	R G Y A W	1,125	S PW	1,535
	AC/DC12V	HA4P-13※			1,125		1,535
	AC/DC24V	HA4P-14※			1,125		1,535

- ※ (色記号) : R (赤), G (緑), Y (黄), A (アンバー), W (乳白), S (青), PW (ピュアホワイト) ● 表示灯はLED球を内蔵しています。
- 記名板サイズと彫刻範囲については **189** 頁をご覧ください。
- 乳白レンズユニット (透明レンズ+乳白記名板) と色指定 (R/G/A/S) の組み合わせの場合は、上表の形番※ (色記号) の前に「W」を入れてご指定ください。
形番例 : HA1P-14W※

外形寸法図

(単位：mm)

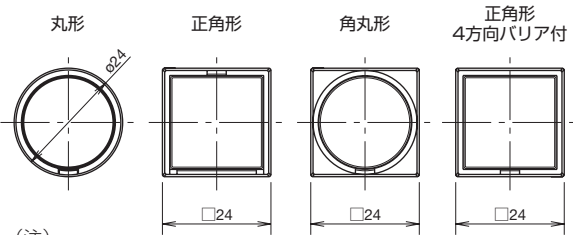
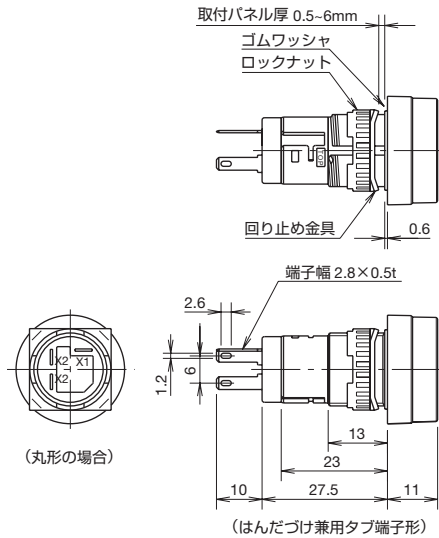
● セパレートタイプ



(注)

1. 集合密着コンタクトタイプは **216** 頁をご覧ください。
2. レンズ、ボタン寸法は **186** 頁の保守用部品にてご確認ください。

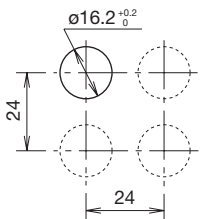
● 短胴タイプ



(注)

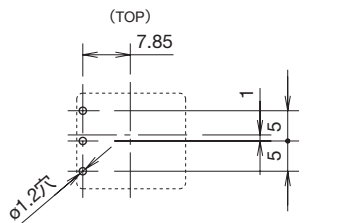
1. 集合密着コンタクトタイプは **216** 頁をご覧ください。
2. レンズ、ボタン寸法は **186** 頁の保守用部品にてご確認ください。

□ 取付穴加工図 最小取付ピッチ



□ プリント基板加工図 (BOTTOM VIEW)

● プリント基板用端子形

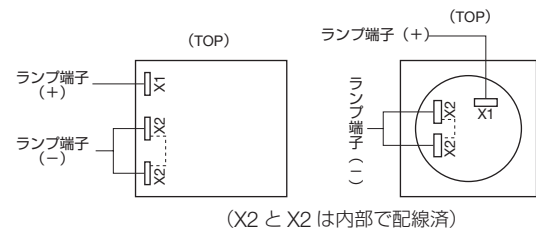


- 詳細については「L6シリーズのワンボード化について」**216** 頁をご覧ください。

□ 端子配列 (BOTTOM VIEW)

● セパレートタイプ

● 短胴タイプ



(X2 と X2 は内部で配線済)












フラッシュ シルエット
スイッチ・ 表示灯(丸穴)
汎用コントロール ボックス
スイッチ・ 表示灯(角穴)
非常停止用 スイッチ
LED照明 ユニット
ディスプレイ ユニット
デジタル スイッチ
接続機器
省線機器
リレータイマ ソケット
サーキット プロテクタ
電源機器
PLC・ スマートリレー
プログラマブル 表示器
センサ
耐環境仕様品
関連会社製品
各種案内

一覧
LB
A6
H6
HA5W
L6
A8~12
K
一覧
AP
AP6S
UP
UZ
一覧
HW
TW
LW
MW
一覧
TWS
一覧
φ30
HN2P

φ16 H6 シリーズ 押ボタンスイッチ

HA1B-□1形/丸形 HA2B-□1形/正角形 HA3B-□1形/角丸形 HA4B-M1形/正角形4方向バリア付

販売単位：1個

品名・外観	ボタン種別	動作	接点	接点構成	形番（ご注文形番）		ボタン色の指定記号と標準価格 (税別：円)		
					端子形状		ボタン色	標準価格	
					はんだづけ兼用タブ端子形	プリント基板用端子形			
丸形 HA1B-□1形  平形  角丸形 HA3B-□1形  正角形4方向バリア付 HA4B-M1形 	ボタン	モメンタリ形	金接点	1c	HA1B-M1C1※	HA1B-M1C1V※	B G R Y S W	1,020	
				2c	HA1B-M1C2※	HA1B-M1C2V※		1,250	
		銀接点	1c	HA1B-M1C5※	—	1,020			
			2c	HA1B-M1C6※	—	1,250			
		オルタネイト形	金接点	1c	HA1B-A1C1※	HA1B-A1C1V※		1,250	
				2c	HA1B-A1C2※	HA1B-A1C2V※		1,475	
	銀接点	1c	HA1B-A1C5※	—	1,250				
		2c	HA1B-A1C6※	—	1,475				
	照光レンズ	モメンタリ形	金接点	1c	HA1B-M1C1L※	HA1B-M1C1VL※	R G Y A W S	1,115	
				2c	HA1B-M1C2L※	HA1B-M1C2VL※		1,345	
		銀接点	1c	HA1B-M1C5L※	—	1,115			
			2c	HA1B-M1C6L※	—	1,345			
		オルタネイト形	金接点	1c	HA1B-A1C1L※	HA1B-A1C1VL※		1,345	
				2c	HA1B-A1C2L※	HA1B-A1C2VL※		1,570	
	銀接点	1c	HA1B-A1C5L※	—	1,345				
		2c	HA1B-A1C6L※	—	1,570				
	正角形 HA2B-□1形  平形  角丸形 HA3B-□1形  正角形4方向バリア付 HA4B-M1形 	ボタン	モメンタリ形	金接点	1c	HA2B-M1C1※	HA2B-M1C1V※	B G R Y S W	1,020
					2c	HA2B-M1C2※	HA2B-M1C2V※		1,250
銀接点			1c	HA2B-M1C5※	—	1,020			
			2c	HA2B-M1C6※	—	1,250			
オルタネイト形			金接点	1c	HA2B-A1C1※	HA2B-A1C1V※	1,250		
				2c	HA2B-A1C2※	HA2B-A1C2V※	1,475		
銀接点		1c	HA2B-A1C5※	—	1,250				
		2c	HA2B-A1C6※	—	1,475				
照光レンズ		モメンタリ形	金接点	1c	HA2B-M1C1L※	HA2B-M1C1VL※	R G Y A W S	1,115	
				2c	HA2B-M1C2L※	HA2B-M1C2VL※		1,345	
		銀接点	1c	HA2B-M1C5L※	—	1,115			
			2c	HA2B-M1C6L※	—	1,345			
	オルタネイト形	金接点	1c	HA2B-A1C1L※	HA2B-A1C1VL※	1,345			
			2c	HA2B-A1C2L※	HA2B-A1C2VL※	1,570			
銀接点	1c	HA2B-A1C5L※	—	1,345					
	2c	HA2B-A1C6L※	—	1,570					
角丸形 HA3B-□1形  正角形4方向バリア付 HA4B-M1形 	ボタン	モメンタリ形	金接点	1c	HA3B-M1C1※	HA3B-M1C1V※	B G R Y S W	1,020	
				2c	HA3B-M1C2※	HA3B-M1C2V※		1,250	
		銀接点	1c	HA3B-M1C5※	—	1,020			
			2c	HA3B-M1C6※	—	1,250			
		オルタネイト形	金接点	1c	HA3B-A1C1※	HA3B-A1C1V※		1,250	
				2c	HA3B-A1C2※	HA3B-A1C2V※		1,475	
	銀接点	1c	HA3B-A1C5※	—	1,250				
		2c	HA3B-A1C6※	—	1,475				
	照光レンズ	モメンタリ形	金接点	1c	HA3B-M1C1L※	HA3B-M1C1VL※	R G Y A W S	1,115	
				2c	HA3B-M1C2L※	HA3B-M1C2VL※		1,345	
		銀接点	1c	HA3B-M1C5L※	—	1,115			
			2c	HA3B-M1C6L※	—	1,345			
オルタネイト形		金接点	1c	HA3B-A1C1L※	HA3B-A1C1VL※	1,345			
			2c	HA3B-A1C2L※	HA3B-A1C2VL※	1,570			
銀接点	1c	HA3B-A1C5L※	—	1,345					
	2c	HA3B-A1C6L※	—	1,570					
正角形4方向バリア付 HA4B-M1形 	ボタン	モメンタリ形	金接点	1c	HA4B-M1C1※	HA4B-M1C1V※	B,G, R,Y, S,W	1,020	
				2c	HA4B-M1C2※	HA4B-M1C2V※		1,250	
			銀接点	1c	HA4B-M1C5※	—		1,020	
				2c	HA4B-M1C6※	—		1,250	
	照光レンズ	モメンタリ形	金接点	1c	HA4B-M1C1L※	HA4B-M1C1VL※	R,G, Y,A, W,S	1,115	
				2c	HA4B-M1C2L※	HA4B-M1C2VL※		1,345	
			銀接点	1c	HA4B-M1C5L※	—		1,115	
				2c	HA4B-M1C6L※	—		1,345	

● ボタン：※（色記号）：B（黒）、G（緑）、R（赤）、Y（黄）、S（青）、W（白）

● 照光レンズ：※（色記号）：R（赤）、G（緑）、Y（黄）、A（アンバー）、W（乳白）、S（青）

● ボタンタイプに照光レンズは取り付けできませんのでご注意ください。











● 記名板サイズと彫刻範囲については【189】頁をご覧ください。

● 照光レンズには黒（B）もあります。透明レンズと黒記名板の組み合わせです。上表の形番※（色記号）に「B」を入れてご指定ください。 形番例：HA1B-M1C2LB

H6 シリーズ 押ボタンスイッチ φ16

HA1B-□2形/丸形 HA2B-□2形/正角形 HA3B-□2形/角丸形 HA4B-M2形/正角形4方向バリア付 HA1B-□3形/丸形

販売単位：1個

品名・外観	ボタン種別	動作	接点	接点構成	形番（ご注文形番）		ボタン色の指定記号と標準価格（税別・円）		
					端子形状		ボタン色	標準価格	
					はんだづけ兼用タブ端子形	プリント基板用端子形			
丸形 HA1B-□2形  	ボタン	モメンタリ形	金接点	1c	HA1B-M2C1※	HA1B-M2C1V※	B G R Y S W	1,080	
				2c	HA1B-M2C2※	HA1B-M2C2V※		1,305	
			銀接点	1c	HA1B-M2C5※	—		1,080	
		2c		HA1B-M2C6※	—	1,305			
		オルタネイト形	金接点	1c	HA1B-A2C1※	HA1B-A2C1V※		1,305	
				2c	HA1B-A2C2※	HA1B-A2C2V※		1,535	
	銀接点		1c	HA1B-A2C5※	—	1,305			
		2c	HA1B-A2C6※	—	1,535				
	正角形 HA2B-□2形  	ボタン	モメンタリ形	金接点	1c	HA2B-M2C1※	HA2B-M2C1V※	B G R Y S W	1,080
					2c	HA2B-M2C2※	HA2B-M2C2V※		1,305
				銀接点	1c	HA2B-M2C5※	—		1,080
			2c		HA2B-M2C6※	—	1,305		
オルタネイト形			金接点	1c	HA2B-A2C1※	HA2B-A2C1V※	1,305		
				2c	HA2B-A2C2※	HA2B-A2C2V※	1,535		
		銀接点	1c	HA2B-A2C5※	—	1,305			
2c			HA2B-A2C6※	—	1,535				
角丸形 HA3B-□2形  		ボタン	モメンタリ形	金接点	1c	HA3B-M2C1※	HA3B-M2C1V※	B G R Y S W	1,080
					2c	HA3B-M2C2※	HA3B-M2C2V※		1,305
				銀接点	1c	HA3B-M2C5※	—		1,080
			2c		HA3B-M2C6※	—	1,305		
	オルタネイト形		金接点	1c	HA3B-A2C1※	HA3B-A2C1V※	1,305		
				2c	HA3B-A2C2※	HA3B-A2C2V※	1,535		
		銀接点	1c	HA3B-A2C5※	—	1,305			
	2c		HA3B-A2C6※	—	1,535				
	正角形4方向バリア付 HA4B-M2形  	ボタン	モメンタリ形	金接点	1c	HA4B-M2C1※	HA4B-M2C1V※	B G R Y S W	1,080
					2c	HA4B-M2C2※	HA4B-M2C2V※		1,305
				銀接点	1c	HA4B-M2C5※	—		1,080
					2c	HA4B-M2C6※	—		1,305
丸形 HA1B-□3形  	ボタン	モメンタリ形	金接点	1c	HA1B-M3C1※	HA1B-M3C1V※	B G R Y S W	1,195	
				2c	HA1B-M3C2※	HA1B-M3C2V※		1,420	
			銀接点	1c	HA1B-M3C5※	—		1,195	
		2c		HA1B-M3C6※	—	1,420			
		オルタネイト形	金接点	1c	HA1B-A3C1※	HA1B-A3C1V※		1,420	
				2c	HA1B-A3C2※	HA1B-A3C2V※		1,645	
	銀接点		1c	HA1B-A3C5※	—	1,420			
		2c	HA1B-A3C6※	—	1,645				

● ボタン：※（色記号）：B（黒）、G（緑）、R（赤）、Y（黄）、S（青）、W（白）

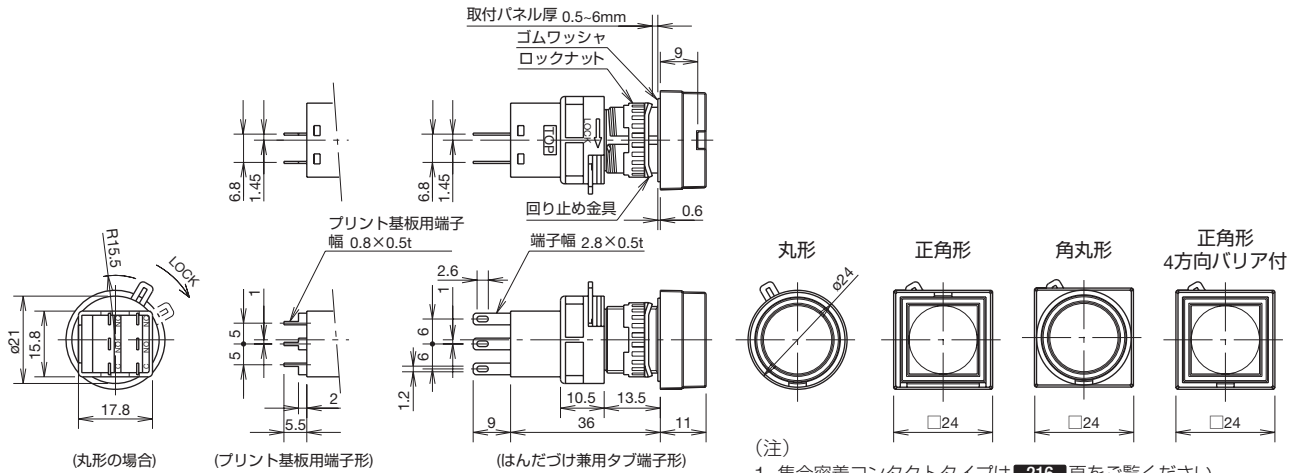
フラッシュ シルエット
スイッチ・ 表示灯（丸穴）
汎用コントロール ボックス
スイッチ・ 表示灯（角穴）
非常停止用 スイッチ
LED照明 ユニット
ディスプレイ ユニット
デジタル スイッチ
接続機器
省配線機器
リレータイマ ソケット
サーキット プロテクタ
電源機器
PLC・ スマートリレー
プログラマブル 表示器
センサ
耐環境仕様品
関連会社製品
各種案内

一覧	φ16	
LB		
A6		
H6		
HA5W		
L6		
A8~12		
K		
一覧		
AP		
AP6S		
UP		
UZ		
一覧		φ22
HW		
TW		
LW		
MW		
一覧	φ25	
TWS		
一覧	φ30	
φ30		
HN2P		

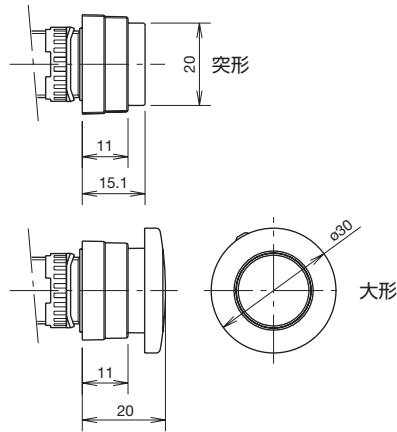
φ16 H6 シリーズ 押ボタンスイッチ

外形寸法図

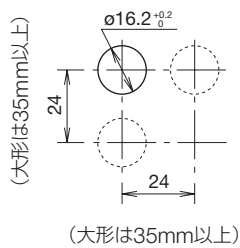
(単位: mm)



- (注)
1. 集合密着コンタクトタイプは **216** 頁をご覧ください。
 2. レンズ、ボタン寸法は **186** 頁の保守用部品にてご確認ください。



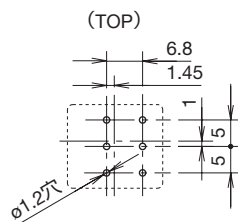
取付穴加工図・最小取付ピッチ



注) 取付ピッチは操作性を考慮してお決めください。

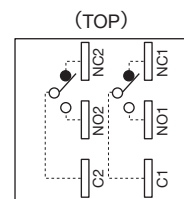
プリント基板加工図 (BOTTOM VIEW)

● プリント基板用端子形



● 詳細については「L6シリーズのワンボード化について」**216** 頁をご覧ください。

端子配列 (BOTTOM VIEW)



注) 1c接点付は右側端子のみ

H6 シリーズ セレクタスイッチ φ16

HA1S形/丸形 HA3S形/角丸形

販売単位：1個

品名・外観	ノッチ仕様		接点	接点構成	形番 (ご注文形番)		標準価格 (税別・円)		
					端子形状				
					はんだづけ兼用タブ端子形	プリント基板用端子形			
丸形 HA1S形   各種規格認証	90°-2ノッチ	各位置停止 (手動)	1	金接点	1c	HA1S-2C1	HA1S-2C1V	2,045	
				銀接点	2c	HA1S-2C2	HA1S-2C2V	2,270	
			右リターン (右→左、自動復帰)	金接点	1c	HA1S-21C1	HA1S-21C1V	2,045	
				銀接点	2c	HA1S-21C2	HA1S-21C2V	2,270	
		45°-3ノッチ	各位置停止 (手動)	金接点	2c	HA1S-3C2	HA1S-3C2V	2,270	
				銀接点	2c	HA1S-3C6	-	2,270	
			右リターン (右→中、自動復帰)	金接点	2c	HA1S-31C2	HA1S-31C2V	2,270	
				銀接点	2c	HA1S-31C6	-	2,270	
	左リターン (左→中、自動復帰)	金接点	2c	HA1S-32C2	HA1S-32C2V	2,270			
		銀接点	2c	HA1S-32C6	-	2,270			
	両リターン (左・右→中、自動復帰)	金接点	2c	HA1S-33C2	HA1S-33C2V	2,270			
		銀接点	2c	HA1S-33C6	-	2,270			
	角丸形 HA3S形   各種規格認証	90°-2ノッチ	各位置停止 (手動)	1	金接点	1c	HA3S-2C1	HA3S-2C1V	2,045
					銀接点	2c	HA3S-2C2	HA3S-2C2V	2,270
				右リターン (右→左、自動復帰)	金接点	1c	HA3S-21C1	HA3S-21C1V	2,045
					銀接点	2c	HA3S-21C2	HA3S-21C2V	2,270
45°-3ノッチ			各位置停止 (手動)	金接点	2c	HA3S-3C2	HA3S-3C2V	2,270	
				銀接点	2c	HA3S-3C6	-	2,270	
			右リターン (右→中、自動復帰)	金接点	2c	HA3S-31C2	HA3S-31C2V	2,270	
				銀接点	2c	HA3S-31C6	-	2,270	
左リターン (左→中、自動復帰)		金接点	2c	HA3S-32C2	HA3S-32C2V	2,270			
		銀接点	2c	HA3S-32C6	-	2,270			
両リターン (左・右→中、自動復帰)		金接点	2c	HA3S-33C2	HA3S-33C2V	2,270			
		銀接点	2c	HA3S-33C6	-	2,270			

● ハンドル色：黒、方向表示キャップ：白

□ 接点動作

ノッチ仕様	接点構成	ノッチ位置と接点動作 (TOP VIEW)		
		↙ (左)	↑ (中央)	↘ (右)
90°-2ノッチ 各位置停止 右リターン (右→左、自動復帰)	1c			
	2c			
45°-3ノッチ 各位置停止 右リターン (右→中、自動復帰) 左リターン (左→中、自動復帰) 両リターン (左・右→中、自動復帰)	2c			

フラッシュ
シルエット

スイッチ・
表示灯(丸穴)

汎用コントロール
ボックス

スイッチ・
表示灯(角穴)

非常停止用
スイッチ

LED照明
ユニット

ディスプレイ
ユニット

デジタル
スイッチ

接続機器

省配線機器

リレータイマ
ソケット

サーキット
プロテクタ

電源機器

PLC・
スマートリレー

プログラマブル
表示器

センサ

耐環境仕様品

関連会社製品

各種案内

一覧

LB

A6

H6

HA5W

L6

A8~12

K

一覧

AP

AP6S

UP

UZ

一覧

HW

TW

LW

MW

一覧

TWS

一覧

φ30

HN2P

φ16

φ22

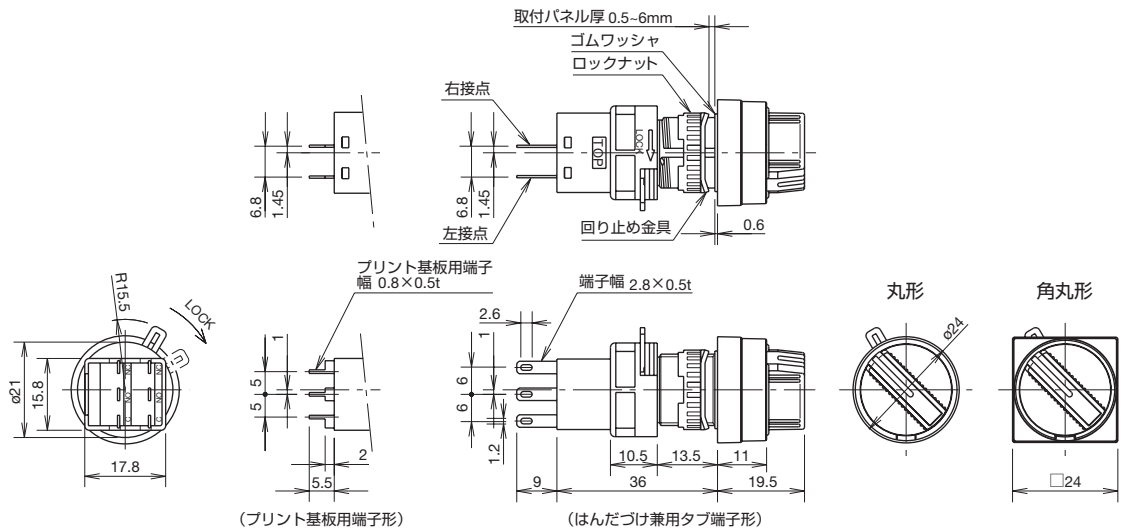
φ25

φ30

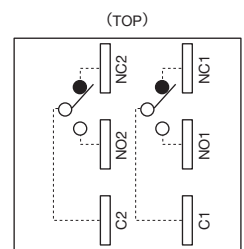
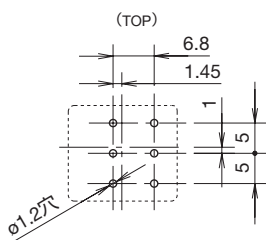
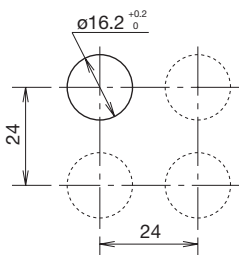
φ16 H6 シリーズ セレクタスイッチ

外形寸法図

(単位: mm)



- 取付穴加工図・最小取付ピッチ
- プリント基板加工図 (BOTTOM VIEW)
 - プリント基板用端子
- 端子配列 (BOTTOM VIEW)



(注) 1c接点付は右側端子のみ。


注) 取付ピッチは操作性を考慮してお決めください。

- 詳細については「L6シリーズのワンボード化について」
216頁をご覧ください。

H6 シリーズ 鍵付セレクトスイッチ φ16

HA1K形/丸形

販売単位：1個

品名・外観	ノッチ仕様	鍵抜け仕様 (鍵抜け指定)	接点材質	接点構成	形番 (ご注文形番)		標準価格 (税別：円)			
					端子形状					
					はんだづけ兼用タブ端子形	プリント基板用端子形				
丸形 HA1K形 	90° 2ノッチ	A 全抜け 	金接点	1c	HA1K-2C1A	HA1K-2C1VA	2,450			
				2c	HA1K-2C2A	HA1K-2C2VA	2,680			
			銀接点	1c	HA1K-2C5A	—	2,450			
				2c	HA1K-2C6A	—	2,680			
			B 左抜け (右不抜け) 	金接点	1c	HA1K-2C1B	HA1K-2C1VB	2,450		
				2c	HA1K-2C2B	HA1K-2C2VB	2,680			
		銀接点	1c	HA1K-2C5B	—	2,450				
			2c	HA1K-2C6B	—	2,680				
		C 右抜け (左不抜け) 	金接点	1c	HA1K-2C1C	HA1K-2C1VC	2,450			
			2c	HA1K-2C2C	HA1K-2C2VC	2,680				
		銀接点	1c	HA1K-2C5C	—	2,450				
			2c	HA1K-2C6C	—	2,680				
	右リターン (右→左、自動復帰)	B 左抜け (右不抜け) 	金接点	1c	HA1K-21C1B	HA1K-21C1VB	2,450			
				2c	HA1K-21C2B	HA1K-21C2VB	2,680			
			銀接点	1c	HA1K-21C5B	—	2,450			
				2c	HA1K-21C6B	—	2,680			
			45° 3ノッチ	各位位置停止 (手動)	A 全抜け 	金接点	2c	HA1K-3C2A	HA1K-3C2VA	2,680
							銀接点	2c	HA1K-3C6A	—
	B 左・中抜け (右不抜け) 	金接点			2c	HA1K-3C2B	HA1K-3C2VB	2,680		
		銀接点			2c	HA1K-3C6B	—	2,680		
	C 中・右抜け (左不抜け) 	金接点			2c	HA1K-3C2C	HA1K-3C2VC	2,680		
		銀接点			2c	HA1K-3C6C	—	2,680		
	D 中抜け (左・右不抜け) 	金接点		2c	HA1K-3C2D	HA1K-3C2VD	2,680			
		銀接点		2c	HA1K-3C6D	—	2,680			
	E 左・右抜け (中不抜け) 	金接点		2c	HA1K-3C2E	HA1K-3C2VE	2,680			
		銀接点		2c	HA1K-3C6E	—	2,680			
	右リターン (右→中、自動復帰)	B 左・中抜け (右不抜け) 		金接点	2c	HA1K-31C2B	HA1K-31C2VB	2,680		
					銀接点	2c	HA1K-31C6B	—	2,680	
D 中抜け (左・右不抜け) 		金接点	2c	HA1K-31C2D	HA1K-31C2VD	2,680				
		銀接点	2c	HA1K-31C6D	—	2,680				
G 左抜け (中・右不抜け) 		金接点	2c	HA1K-31C2G	HA1K-31C2VG	2,680				
		銀接点	2c	HA1K-31C6G	—	2,680				
左リターン (左→中、自動復帰)	C 中・右抜け (左不抜け) 	金接点	2c	HA1K-32C2C	HA1K-32C2VC	2,680				
			銀接点	2c	HA1K-32C6C	—	2,680			
	D 中抜け (左・右不抜け) 	金接点	2c	HA1K-32C2D	HA1K-32C2VD	2,680				
		銀接点	2c	HA1K-32C6D	—	2,680				
	H 右抜け (左・中不抜け) 	金接点	2c	HA1K-32C2H	HA1K-32C2VH	2,680				
		銀接点	2c	HA1K-32C6H	—	2,680				
両リターン (左→右→中、自動復帰)	D 中抜け (左・右不抜け) 	金接点	2c	HA1K-33C2D	HA1K-33C2VD	2,680				
			銀接点	2c	HA1K-33C6D	—	2,680			

- ノッチ位置①、②は鍵抜け位置です。①、②は鍵が抜けません。
- 板鍵は2枚付属しています。
- 「-2」「-3」「-5」の3種類、鍵ナンバーちがいがあります。(標準価格+260円)
指定する場合は次のとおりになります。形番例 **HW1K-3C2A-2**
- 鍵の挿入部 (キーシリンダの前面) は黒色の樹脂製です。

□ 接点動作

ノッチ仕様	接点構成	ノッチ位置と接点動作 (TOP VIEW)		
		↖ (左)	↑ (中央)	↗ (右)
90° 2ノッチ 各位位置停止 	1c			
	2c			
45° 3ノッチ 各位位置停止 右リターン (右→左、自動復帰) 左リターン (左→中、自動復帰) 両リターン (左→右→中、自動復帰)	2c			



フラッシュシルエット
スイッチ・表示灯(丸穴)
汎用コントロールボックス
スイッチ・表示灯(角穴)
非常停止用スイッチ
LED照明ユニット
ディスプレイユニット
デジタルスイッチ
接続機器
省配線機器
リレータイマソケット
サーキットプロテクタ
電源機器
PLC・スマートリレー
プログラマブル表示器
センサ
耐環境仕様品
関連会社製品
各種案内

一覧
LB
A6
H6
HA5W
L6
A8~12
K
一覧
AP
AP6S
UP
UZ
一覧
HW
TW
LW
MW
一覧
TWS
φ30
φ30
HN2P

φ16 H6 シリーズ 鍵付セレクトスイッチ

HA3K形/角丸形

販売単位：1個

品名・外観	ノッチ仕様	鍵抜け仕様 (鍵抜け指定)	接点材質	接点構成	形番 (ご注文形番)		標準価格 (税別・円)		
					端子形状				
					はんだづけ兼用タブ端子形	プリント基板用端子形			
角丸形 HA3K形  	90° 2ノッチ	各位位置停止 (手動)	A 全抜け	金接点	1c	HA3K-2C1A	HA3K-2C1VA	2,450	
				銀接点	2c	HA3K-2C2A	HA3K-2C2VA	2,680	
				金接点	1c	HA3K-2C5A	—	2,450	
			銀接点	2c	HA3K-2C6A	—	2,680		
			B 左抜け (右不抜け)	金接点	1c	HA3K-2C1B	HA3K-2C1VB	2,450	
				銀接点	2c	HA3K-2C2B	HA3K-2C2VB	2,680	
		金接点		1c	HA3K-2C5B	—	2,450		
		銀接点	2c	HA3K-2C6B	—	2,680			
		C 右抜け (左不抜け)	金接点	1c	HA3K-2C1C	HA3K-2C1VC	2,450		
			銀接点	2c	HA3K-2C2C	HA3K-2C2VC	2,680		
			金接点	1c	HA3K-2C5C	—	2,450		
		銀接点	2c	HA3K-2C6C	—	2,680			
	右リターン (右→左、自動復帰)	B 左抜け (右不抜け)	金接点	1c	HA3K-21C1B	HA3K-21C1VB	2,450		
			銀接点	2c	HA3K-21C2B	HA3K-21C2VB	2,680		
			金接点	1c	HA3K-21C5B	—	2,450		
		銀接点	2c	HA3K-21C6B	—	2,680			
		45° 3ノッチ	各位位置停止 (手動)	A 全抜け	金接点	2c	HA3K-3C2A	HA3K-3C2VA	2,680
					銀接点	2c	HA3K-3C6A	—	2,680
	B 左・中抜け (右不抜け)			金接点	2c	HA3K-3C2B	HA3K-3C2VB	2,680	
				銀接点	2c	HA3K-3C6B	—	2,680	
	C 中・右抜け (左不抜け)			金接点	2c	HA3K-3C2C	HA3K-3C2VC	2,680	
				銀接点	2c	HA3K-3C6C	—	2,680	
	D 中抜け (左・右不抜け)		金接点	2c	HA3K-3C2D	HA3K-3C2VD	2,680		
			銀接点	2c	HA3K-3C6D	—	2,680		
	E 左・右抜け (中不抜け)		金接点	2c	HA3K-3C2E	HA3K-3C2VE	2,680		
			銀接点	2c	HA3K-3C6E	—	2,680		
	G 左抜け (中・右不抜け)		金接点	2c	HA3K-3C2G	HA3K-3C2VG	2,680		
			銀接点	2c	HA3K-3C6G	—	2,680		
H 右抜け (左・中不抜け)	金接点	2c	HA3K-3C2H	HA3K-3C2VH	2,680				
	銀接点	2c	HA3K-3C6H	—	2,680				
右リターン (右→中、自動復帰)	B 左・中抜け (右不抜け)	金接点	2c	HA3K-31C2B	HA3K-31C2VB	2,680			
		銀接点	2c	HA3K-31C6B	—	2,680			
	D 中抜け (左・右不抜け)	金接点	2c	HA3K-31C2D	HA3K-31C2VD	2,680			
銀接点	2c	HA3K-31C6D	—	2,680					
左リターン (左→中、自動復帰)	C 中・右抜け (左不抜け)	金接点	2c	HA3K-32C2C	HA3K-32C2VC	2,680			
		銀接点	2c	HA3K-32C6C	—	2,680			
	D 中抜け (左・右不抜け)	金接点	2c	HA3K-32C2D	HA3K-32C2VD	2,680			
銀接点	2c	HA3K-32C6D	—	2,680					
H 右抜け (左・中不抜け)	金接点	2c	HA3K-32C2H	HA3K-32C2VH	2,680				
	銀接点	2c	HA3K-32C6H	—	2,680				
両リターン (左・右→中、自動復帰)	D 中抜け (左・右不抜け)	金接点	2c	HA3K-33C2D	HA3K-33C2VD	2,680			
		銀接点	2c	HA3K-33C6D	—	2,680			

- ノッチ位置①、②は鍵抜け位置です。①、②は鍵が抜けません。
- 板鍵は2枚付属しています。
- 「-2」「-3」「-5」の3種類、鍵ナンバーちがいがあります。(標準価格+260円)
指定する場合は次のとおりになります。形番例 HW3K-3C2A-2
- 鍵の挿入部 (キーシリンダの前面) は黒色の樹脂製です。

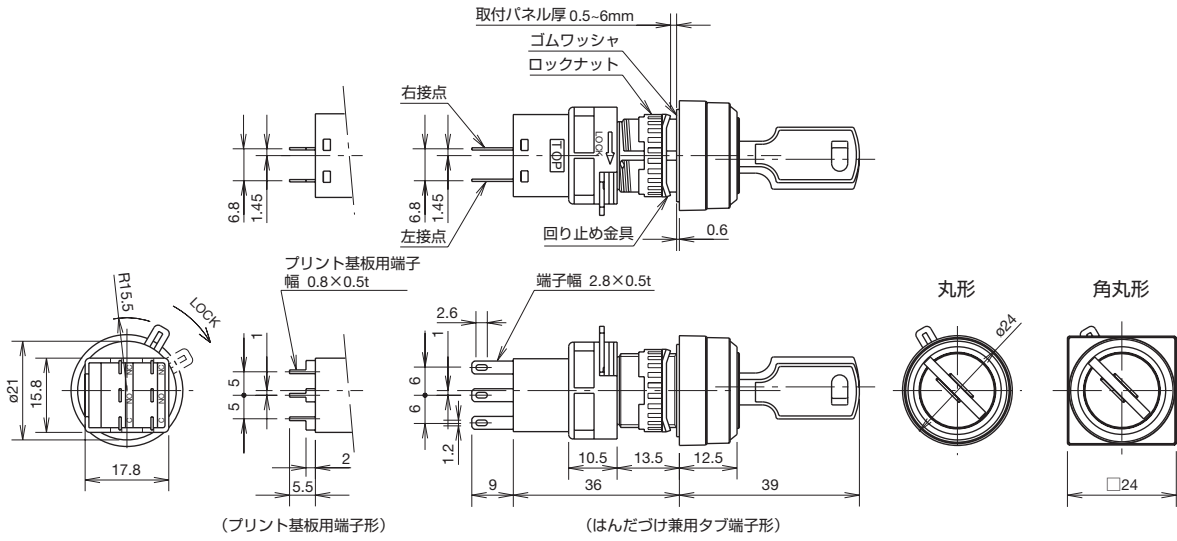
□ 接点動作

ノッチ仕様	接点構成	ノッチ位置と接点動作 (TOP VIEW)		
		↙ (左)	↑ (中央)	↘ (右)
90° 2ノッチ 各位位置停止 右リターン (右→左、自動復帰)	1c			
	2c			
45° 3ノッチ 各位位置停止 右リターン (右→中、自動復帰) 左リターン (左→中、自動復帰) 両リターン (左・右→中、自動復帰)	2c			

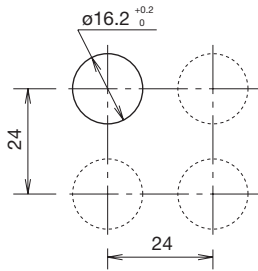
H6 シリーズ 鍵付セレクトスイッチ φ16

外形寸法図

(単位: mm)



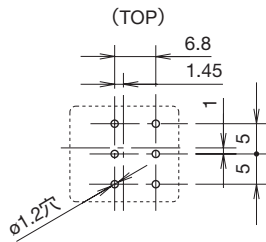
□ 取付穴加工図・最小取付ピッチ



注) 取付ピッチは操作性を考慮してお決めください。

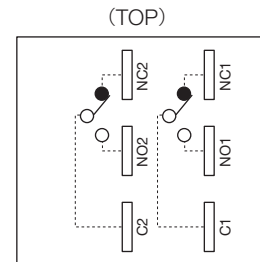
□ プリント基板加工図 (BOTTOM VIEW)

- プリント基板用端子形



- 詳細については「L6シリーズのワンボード化について」
216 頁をご覧ください。

□ 端子配列 (BOTTOM VIEW)



注) 1c 接点付は右側端子のみ








フラッシュ シルエット
スイッチ・ 表示灯(丸穴)
汎用コントロール ボックス
スイッチ・ 表示灯(角穴)
非常停止用 スイッチ
LED照明 ユニット
ディスプレイ ユニット
デジタル スイッチ
接続機器
省配線機器
リレータイマ ソケット
サーキット プロテクタ
電源機器
PLC・ スマートリレー
プログラマブル 表示器
センサ
耐環境仕様品
関連会社製品
各種案内

一覧	φ16
LB	
A6	
H6	
HA5W	
L6	
A8~12	
K	
一覧	
AP	
AP6S	
UP	
UZ	
一覧	φ22
HW	
TW	
LW	
MW	
一覧	φ25
TWS	
一覧	φ30
φ30	
HN2P	

φ16 H6 シリーズ 照光セレクトスイッチ


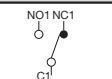
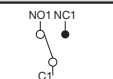










HA1F形/丸形

販売単位：1個

品名・外観	ノッチ仕様	接点	定格使用電圧	接点構成	形番（ご注文形番）		照光色の指定記号と標準価格（税別・円）					
					端子形状		照光色	標準価格	照光色	標準価格		
					はんだづけ兼用タブ端子形	プリント基板用端子形						
丸形 HA1F形 	90° 2 ノッチ 各位置停止（手動） 	金接点	DC5V	1c	HA1F-2C11※	HA1F-2C11V※	R G Y A W	2,750	S PW	3,160		
				2c	HA1F-2C21※	HA1F-2C21V※				3,380		
			AC/DC12V	1c	HA1F-2C13※	HA1F-2C13V※				2,750	3,160	
				2c	HA1F-2C23※	HA1F-2C23V※				2,970	3,380	
			AC/DC24V	1c	HA1F-2C14※	HA1F-2C14V※				2,750	3,160	
				2c	HA1F-2C24※	HA1F-2C24V※				2,970	3,380	
		銀接点	DC5V	1c	HA1F-2C51※	/		2,750		3,160		
				2c	HA1F-2C61※	/		2,970		3,380		
			AC/DC12V	1c	HA1F-2C53※	/		2,750		3,160		
				2c	HA1F-2C63※	/		2,970		3,380		
			AC/DC24V	1c	HA1F-2C54※	/		2,750		3,160		
				2c	HA1F-2C64※	/		2,970		3,380		
	45° 3 ノッチ	各位置停止（手動） 	金接点	DC5V	2c	HA1F-3C21※	HA1F-3C21V※	R G Y A W	2,970	S PW	3,380	
					2c	HA1F-3C23※	HA1F-3C23V※				3,380	
				2c	HA1F-3C24※	HA1F-3C24V※	3,380					
			AC/DC12V	2c	HA1F-3C61※	/	2,970				3,380	
				2c	HA1F-3C63※	/	2,970				3,380	
				2c	HA1F-3C64※	/	2,970				3,380	
		右リターン（右→左、自動復帰） 	金接点	DC5V	1c	HA1F-21C11※	HA1F-21C11V※		R G Y A W	2,750	S PW	3,160
					2c	HA1F-21C21※	HA1F-21C21V※					3,380
				AC/DC12V	1c	HA1F-21C13※	HA1F-21C13V※					2,750
			2c		HA1F-21C23※	HA1F-21C23V※	2,970					3,380
			AC/DC24V	1c	HA1F-21C14※	HA1F-21C14V※	2,750					3,160
				2c	HA1F-21C24※	HA1F-21C24V※	2,970					3,380
銀接点	DC5V	1c	HA1F-21C51※	/	2,750	3,160						
		2c	HA1F-21C61※	/	2,970	3,380						
	AC/DC12V	1c	HA1F-21C53※	/	2,750	3,160						
		2c	HA1F-21C63※	/	2,970	3,380						
	AC/DC24V	1c	HA1F-21C54※	/	2,750	3,160						
		2c	HA1F-21C64※	/	2,970	3,380						
45° 3 ノッチ	右リターン（右→中、自動復帰） 	金接点	DC5V	2c	HA1F-31C21※	HA1F-31C21V※	R G Y A W	2,970	S PW	3,380		
				2c	HA1F-31C23※	HA1F-31C23V※				3,380		
			2c	HA1F-31C24※	HA1F-31C24V※	3,380						
		AC/DC12V	2c	HA1F-31C61※	/	2,970				3,380		
			2c	HA1F-31C63※	/	2,970				3,380		
			2c	HA1F-31C64※	/	2,970				3,380		
	左リターン（左→中、自動復帰） 	金接点	DC5V	2c	HA1F-32C21※	HA1F-32C21V※		R G Y A W	2,970	S PW	3,380	
				2c	HA1F-32C23※	HA1F-32C23V※					3,380	
			2c	HA1F-32C24※	HA1F-32C24V※	3,380						
		AC/DC12V	2c	HA1F-32C61※	/	2,970					3,380	
			2c	HA1F-32C63※	/	2,970					3,380	
			2c	HA1F-32C64※	/	2,970					3,380	
両リターン（左・右→中、自動復帰） 	金接点	DC5V	2c	HA1F-33C21※	HA1F-33C21V※	R G Y A W	2,970		S PW	3,380		
			2c	HA1F-33C23※	HA1F-33C23V※					3,380		
		2c	HA1F-33C24※	HA1F-33C24V※	3,380							
	AC/DC12V	2c	HA1F-33C61※	/	2,970					3,380		
		2c	HA1F-33C63※	/	2,970					3,380		
		2c	HA1F-33C64※	/	2,970					3,380		

- ※色記号：R（赤）、G（緑）、Y（黄）、A（アンバー）、W（乳白）、S（青）、PW（ピュアホワイト）
- 照光セレクトスイッチはLED球を内蔵しています。








□ 接点動作

ノッチ仕様	接点構成	ノッチ位置と接点動作（TOP VIEW）		
		←（左）	↑（中央）	→（右）
90° 2 ノッチ 各位置停止 	1c		/	
	2c		/	
45° 3 ノッチ	各位置停止		/	
		右リターン（右→中、自動復帰） 	/	
	左リターン（左→中、自動復帰） 	/		
	両リターン（左・右→中、自動復帰） 	/		

H6 シリーズ 照光セレクトスイッチ φ16


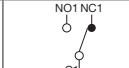
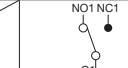












HA3F形/角丸形

販売単位：1個

品名・外観	ノッチ仕様	接点	定格使用電圧	接点構成	形番 (ご注文形番)		照光色の指定記号と標準価格 (税別・円)					
					端子形状		照光色	標準価格	照光色	標準価格		
					はんだづけ兼用タブ端子形	プリント基板用端子形						
角丸形 HA3F形 	90° 2ノッチ 各位位置停止 (手動) 	金接点	DC5V	1c	HA3F-2C11※	HA3F-2C11V※	R G Y A W	2,750	S PW	3,160		
				2c	HA3F-2C21※	HA3F-2C21V※				3,380		
			AC/DC12V	1c	HA3F-2C13※	HA3F-2C13V※				2,750	3,160	
				2c	HA3F-2C23※	HA3F-2C23V※				2,970	3,380	
			AC/DC24V	1c	HA3F-2C14※	HA3F-2C14V※				2,750	3,160	
				2c	HA3F-2C24※	HA3F-2C24V※				2,970	3,380	
		銀接点	DC5V	1c	HA3F-2C51※	/		2,750		3,160		
				2c	HA3F-2C61※			2,970		3,380		
			AC/DC12V	1c	HA3F-2C53※			2,750		3,160		
				2c	HA3F-2C63※			2,970		3,380		
			AC/DC24V	1c	HA3F-2C54※			2,750		3,160		
				2c	HA3F-2C64※			2,970		3,380		
	45° 3ノッチ 右リターン (右→左、自動復帰) 	金接点	DC5V	1c	HA3F-21C11※		HA3F-21C11V※	R G Y A W	2,750	S PW	3,160	
				2c	HA3F-21C21※		HA3F-21C21V※				2,970	3,380
			AC/DC12V	1c	HA3F-21C13※		HA3F-21C13V※				2,750	3,160
				2c	HA3F-21C23※		HA3F-21C23V※				2,970	3,380
			AC/DC24V	1c	HA3F-21C14※		HA3F-21C14V※				2,750	3,160
				2c	HA3F-21C24※		HA3F-21C24V※				2,970	3,380
		銀接点	DC5V	1c	HA3F-21C51※	/	2,750		3,160			
				2c	HA3F-21C61※		2,970		3,380			
			AC/DC12V	1c	HA3F-21C53※		2,750		3,160			
				2c	HA3F-21C63※		2,970		3,380			
			AC/DC24V	1c	HA3F-21C54※		2,750		3,160			
				2c	HA3F-21C64※		2,970		3,380			
各位位置停止 (手動) 	金接点	DC5V	2c	HA3F-3C21※	HA3F-3C21V※		R G Y A W	2,970	S PW	3,380		
			2c	HA3F-3C23※	HA3F-3C23V※					2,970	3,380	
		2c	HA3F-3C24※	HA3F-3C24V※	2,970					3,380		
	銀接点	DC5V	2c	HA3F-3C61※	/			2,970		3,380		
			2c	HA3F-3C63※				2,970		3,380		
		2c	HA3F-3C64※	2,970				3,380				
45° 3ノッチ 右リターン (右→中、自動復帰) 	金接点	DC5V	2c	HA3F-31C21※		HA3F-31C21V※	R G Y A W	2,970	S PW	3,380		
			2c	HA3F-31C23※		HA3F-31C23V※				2,970	3,380	
		2c	HA3F-31C24※	HA3F-31C24V※		2,970				3,380		
	銀接点	DC5V	2c	HA3F-31C61※	/	2,970		3,380				
			2c	HA3F-31C63※		2,970		3,380				
		2c	HA3F-31C64※	2,970		3,380						
45° 3ノッチ 左リターン (左→中、自動復帰) 	金接点	DC5V	2c	HA3F-32C21※		HA3F-32C21V※	R G Y A W	2,970	S PW	3,380		
			2c	HA3F-32C23※		HA3F-32C23V※				2,970	3,380	
		2c	HA3F-32C24※	HA3F-32C24V※		2,970				3,380		
	銀接点	DC5V	2c	HA3F-32C61※	/	2,970		3,380				
			2c	HA3F-32C63※		2,970		3,380				
		2c	HA3F-32C64※	2,970		3,380						
各位位置停止 (手動) 	金接点	DC5V	2c	HA3F-33C21※		HA3F-33C21V※	R G Y A W	2,970	S PW	3,380		
			2c	HA3F-33C23※		HA3F-33C23V※				2,970	3,380	
		2c	HA3F-33C24※	HA3F-33C24V※		2,970				3,380		
	銀接点	DC5V	2c	HA3F-33C61※	/	2,970		3,380				
			2c	HA3F-33C63※		2,970		3,380				
		2c	HA3F-33C64※	2,970		3,380						

- ※色記号：R (赤)、G (緑)、Y (黄)、A (アンバー)、W (乳白)、S (青)、PW (ピュアホワイト)
- 照光セレクトスイッチはLED球を内蔵しています。

□ 接点動作

ノッチ仕様	接点構成	ノッチ位置と接点動作 (TOP VIEW)		
		(左)	(中央)	(右)
90° 2ノッチ 各位位置停止 	1c		/	
	2c		/	
45° 3ノッチ 各位位置停止 	2c			
				
				

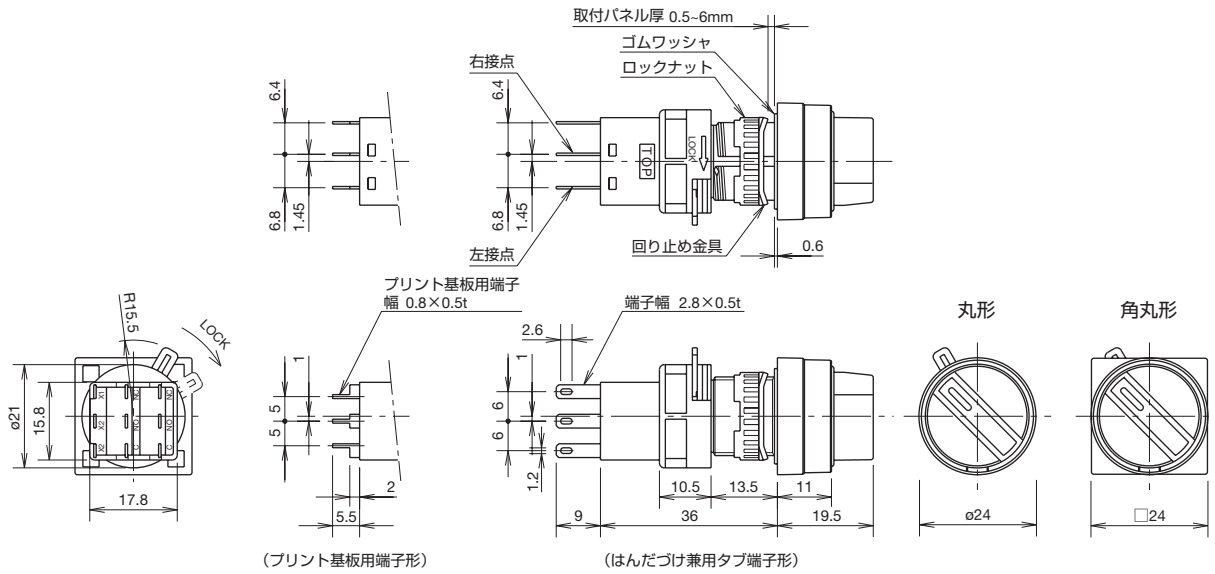
- フラッシュ シルエット
- スイッチ・表示灯 (丸穴)
- 汎用コントロールボックス
- スイッチ・表示灯 (角穴)
- 非常停止用スイッチ
- LED照明ユニット
- ディスプレイユニット
- デジタルスイッチ
- 接続機器
- 省配線機器
- リレータイマソケット
- サーキットプロテクタ
- 電源機器
- PLC・スマートリレー
- プログラマブル表示器
- センサ
- 耐環境仕様品
- 関連会社製品
- 各種案内

- 一覧
- LB
- A6
- H6**
- HA5W
- L6
- A8~12
- K
- 一覧
- AP
- AP6S
- UP
- UZ
- 一覧
- HW
- TW
- LW
- MW
- 一覧
- TWS
- 一覧
- φ30
- HN2P

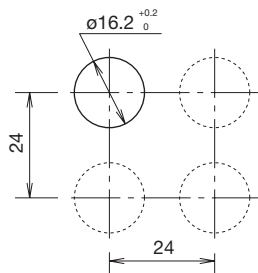
φ16 H6 シリーズ 照光セレクトスイッチ

外形寸法図

(単位: mm)



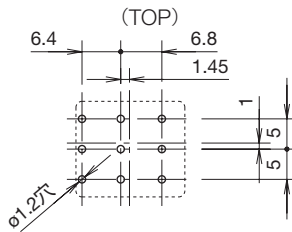
□ 取付穴加工図・最小取付ピッチ



注) 取付ピッチは操作性を考慮してお決めください。

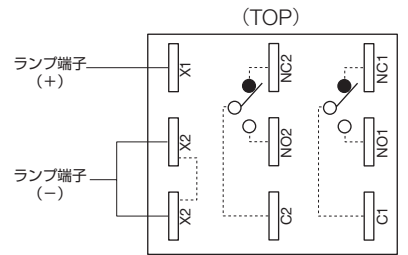
□ プリント基板加工図 (BOTTOM VIEW)

- プリント基板用端子形



- 詳細については「L6シリーズのワンボード化について」 216 頁をご覧ください。

□ 端子配列 (BOTTOM VIEW)



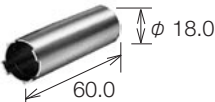

注) 1接点付は右側端子のみ (X2とX2は内部で配線済。)

φ16 H6 シリーズ アクセサリ

アクセサリ

(単位: mm)

ご注文形番にてご注文ください。

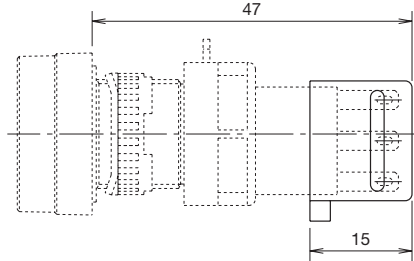
品名・外観	仕様	形番	ご注文形番	標準価格 (税別・円)	販売単位	備考
リング締付工具 	金属製 (黄銅・ニッケルメッキ)	MT-001	MT-001	415	1個	・ユニットをパネルへ取付ける際に使用する樹脂リングの締付用工具です。
ランプ交換工具 	ゴム製 (ニトリル系)	OR-44	OR-44	70	1個	・LED球の着脱時に使用するランプ交換工具です。
レンズ引外工具 	金属製 (ステンレス)	MT-101	MT-101	50	1個	・レンズやボタンの取外し用工具です。
スイッチガード (180°開閉スプリングリターン) 	標準用 <ガード本体> (ポリアセタール樹脂) <カバー> (ポリアリレート樹脂)	HA9Z-K1	HA9Z-K1	284	1個	・保護構造: 防噴流形 (IP65) ただしIP65のユニットと組み合わせ時のみ。 ・押ボタンスイッチ、照明押ボタンスイッチの誤操作防止用です。 ・平形専用です。 ・取付け寸法は185頁をご覧ください。 
ワンボード用	HA9Z-KW1	HA9Z-KW1	284	1個		
端子カバー 	標準 ポリアミド樹脂 (乳白色)	H6-VL2	H6-VL2PN10	450	1パック (同種10個入り)	・端子カバーは標準添付していません。別途、必要数量をご注文ください。 ・配線時はリード線を端子カバーの穴に挿入してからはんだづけしてください。 ・H6-VL2形 
短胴タイプ表示灯専用 	H6-PVL	H6-PVL	H6-PVLPN10	450	1パック (同種10個入り)	
取付穴プラグ 	ゴムタイプ ゴム製 (黒色) ニトリル系	AL-B6	AL-B6PN05	258	1パック (同種5個入り)	・保護構造: IP65 
	金属タイプ <プラグ本体> 金属製 (亜鉛ダイカスト) <ロックナット> (ポリアセタール樹脂) <パッキン> (ニトリル系ゴム)	AL-BM6	AL-BM6	310	1個	・保護構造: IP65 ・締付けトルク: 0.1~0.29N・m 

アクセサリの外形寸法図

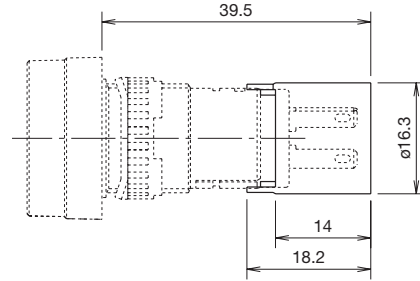
(単位: mm)

□ 絶縁端子カバー

- セパレートタイプ (表示灯の短胴タイプを除く) 全機種用 (H6-VL2形)

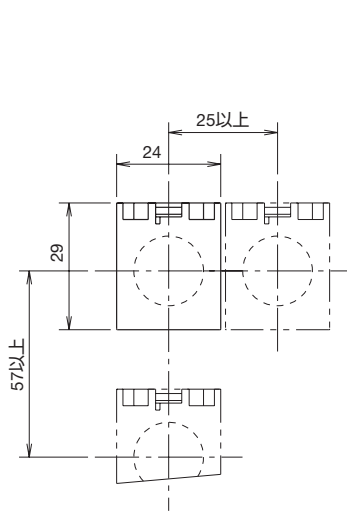


- 短胴タイプ表示灯専用 (H6-PVL形)

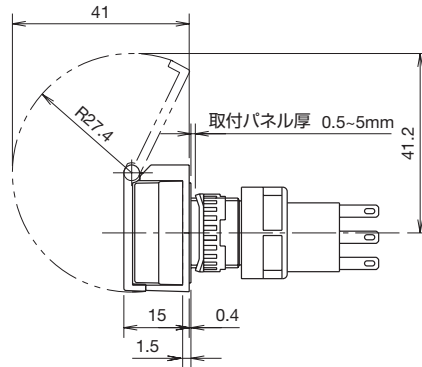


□ スイッチガード

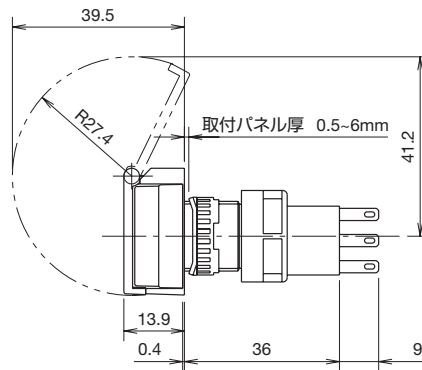
- 平形押ボタンスイッチ、照光押ボタンスイッチ用



(HA9Z-K1形)



(HA9Z-KW1形)



フラッシュ シルエット
スイッチ・ 表示灯(丸穴)
汎用コントロール ボックス
スイッチ・ 表示灯(角穴)
非常停止用 スイッチ
LED照明 ユニット
ディスプレイ ユニット
デジタル スイッチ
接続機器
省配線機器
リレータイマ ソケット
サーキット プロテクタ
電源機器
PLC・ スマートリレー
プログラマブル 表示器
センサ
耐環境仕様品
関連会社製品
各種案内

一覧	φ16
LB	
A6	
H6	
HA5W	
L6	
A8~12	
K	
一覧	
AP	
AP6S	
UP	
UZ	
一覧	φ22
HW	
TW	
LW	
MW	
一覧	φ25
TWS	
一覧	φ30
φ30	
HN2P	

φ16 H6 シリーズ 保守用部品

保守用部品

(単位: mm)

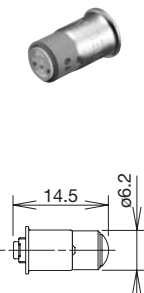
ご注文形番にてご注文ください。

品名・外観	仕様・外形寸法	形番	ご注文形番	標準価格 (税別・円)	販売単位	備考		
	①丸形・角丸形	ポリアリレート樹脂 φ20 H4	HA9Z-L11※	HA9Z-L11※PN05	565	1パック (同種5個入り)	※(色記号): R(赤).G(緑). Y(黄). A(アンバー). W(乳白). S(青) (注)照光色がPW(ピュアホ ワイト)の時は、W(乳 白)タイプのレンズを 使用します。	
	②正角形	ポリアリレート樹脂 □20 H4	HA9Z-L21※	HA9Z-L21※PN05	565	1パック (同種5個入り)		
	③φ30レンズ	ポリアリレート樹脂 φ30 H5(L11.7) M17(P1.0)	HA9Z-L13※	HA9Z-L13※PN05	910	1パック (同種5個入り)		
	①丸形・角丸形	ポリアセタール樹脂 φ20 H3.2(L5)	HA9Z-B11※	HA9Z-B11※PN05	450	1パック (同種5個入り)	※(色記号): B(黒).G(緑). R(赤). Y(黄). S(青). W(白)	
	②角平形	ポリアセタール樹脂 □20 H3.9(L5)	HA9Z-B21※	HA9Z-B21※PN05	450	1パック (同種5個入り)		
	③丸突・角丸突形	ポリアセタール樹脂 φ19.8 H7.3(L9.1)	HA9Z-B12※	HA9Z-B12※PN05	565	1パック (同種5個入り)		
	④角突形	ポリアセタール樹脂 □19.8 8H(L9.1)	HA9Z-B22※	HA9Z-B22※PN05	565	1パック (同種5個入り)		
	⑤φ30ボタン	ポリアセタール樹脂 φ30 H5(L11.7) M17(P1.0)	HA9Z-B13※	HA9Z-B13※PN05	910	1パック (同種5個入り)		
	⑥セレクト押ボタンスイッチ用	ポリアセタール樹脂	HA1A-R1※	HA1A-R1※PN02	400	1パック (同種2個入り)		※(色記号): B(黒).G(緑). R(赤). Y(黄). S(青)
	丸形・角丸形	アクリル樹脂 φ17 t0.85(L1.1)	乳白色	HA9Z-P1W	HA9Z-P1WPN05	171	1パック (同種5個入り)	・乳白色 ・HA9Z-P1W形: (彫刻範囲: φ16.4, 彫刻深さ: 0.5max.) ・HA9Z-P2W形: (彫刻範囲: □16.4, 彫刻深さ: 0.5max.)
			黒	HA9Z-P1B	HA9Z-P1BPN05			
	正角形	アクリル樹脂 □18.4 t0.85	乳白色	HA9Z-P2W	HA9Z-P2WPN05	171	1パック (同種5個入り)	
			黒	HA9Z-P2B	HA9Z-P2BPN05			
	全機種	ポリアセタール樹脂 φ17.8 H5 M16(P1.0)	HA9Z-LN	HA9Z-LNPN10	565	1パック (同種10個入り)		
	全機種 (HA1Eを除く)	金属製 (ステンレス) □17.9 t1	HA9Z-LP	HA9Z-LPPN05	171	1パック (同種5個入り)		
	全機種 (集合密着取付け時、 HA1Eを除く)	ポリアセタール樹脂	HA9Z-LS	HA9Z-LSPN05	395	1パック (同種5個入り)	・標準添付していません。 別途、必要数量をご注文 ください。色は黄色です。	
	セレクトスイッチ	ポリアセタール樹脂	HA9Z-HC1※	HA9Z-HC1※PN05	227	1パック (同種5個入り)	※(色記号): G(緑).R(赤). Y(黄). S(青). W(白)	
	鍵付セレクトスイッチ	黄銅 (ニッケルメッキ)	KG9Z-SK-231	KG9Z-SK-231PN02	680	2枚1セット	・厚さ t=2.0mm ・鍵ナンバーちがいは製作 できません。 ・「-2」「-3」「-5」の3種類、 鍵ナンバー違いがあります。 (標準価格+260円)	
	照光セレクトスイッチ	ポリアリレート樹脂 (防水Oリング付)	HA1A-F※	HA1A-F※	565	1個	※(色記号): R(赤).G(緑). Y(黄). A(アンバー). W(乳白). S(青) 注)照光色がPW(ピュアホ ワイト)の時はW(乳白)タイ プのハンドルを使用します。	

H6 シリーズ 保守用部品 φ16

□ LED球


ご注文形番にてご注文ください。

外形寸法図	定格使用電圧	消費電流		形番	ご注文形番	発光色の指定と標準価格 (税別・円)					
		DC定格	AC定格			発光色指定記号	標準価格	発光色指定記号	標準価格	販売単位	使用口金
	DC5V	8mA	-	LFTD-5※	LFTD-5※	R,G,Y,A,W	525	S,PW	935	1個	SX6S/ 8×5.4
					LFTD-5※PN10	R,G,Y,A,W	4,770	S,PW	8,510	1パック (同種10個入り)	
	AC/DC6V	7mA	9mA (R,Y,A,W) 10mA (G,S,PW)	LFTD-6※	LFTD-6※	R,G,Y,A,W	525	S,PW	935	1個	
					LFTD-6※PN10	R,G,Y,A,W	4,770	S,PW	8,510	1パック (同種10個入り)	
	AC/DC12V	8mA	9mA	LFTD-1※	LFTD-1※	R,G,Y,A,W	525	S,PW	935	1個	
					LFTD-1※PN10	R,G,Y,A,W	4,770	S,PW	8,510	1パック (同種10個入り)	
	AC/DC24V	8mA	9mA	LFTD-2※	LFTD-2※	R,G,Y,A,W	525	S,PW	935	1個	
					LFTD-2※PN10	R,G,Y,A,W	4,770	S,PW	8,510	1パック (同種10個入り)	

※ (色記号) : R (赤)、G (緑)、Y (黄)、A (アンバー)、W (乳白)、S (青)、PW (ピュアホワイト)

別置形トランス

販売単位：1個

別置形トランス	定格使用電圧	使用電圧範囲	形番(ご注文形番)	標準価格 (税別・円)	適合LED球
	AC100/110V	AC100/110V±10%	TWR512	910	LFTD-2※
	AC200/220V	AC200/220V±10%	TWR522	910	
	AC400/440V	AC400/440V±10%	TWR542	1,185	

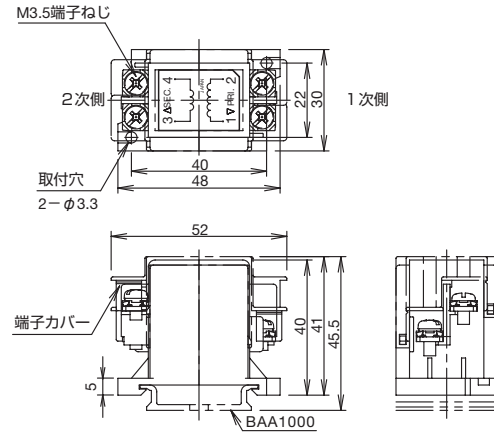
- 別置形トランスには端子カバー形番記載を標準添付しています。
- 別置形トランスには、LFTD形LED球を1灯のみ接続してください。

□ 性能仕様

使用電圧	AC100/110V, AC200/220V, AC400/440V (50/60Hz)	
消費電力	2.4VA	
定格絶縁電圧	600V	
絶縁抵抗	100MΩ以上 (DC500Vメガ)	
標準使用状態	使用周囲温度	-30~+60°C (ただし、氷結しないこと)
	保存周囲温度	-40~+80°C (ただし、氷結しないこと)
	使用周囲湿度	35~85% RH (ただし、結露しないこと)
耐振動	誤動作	5~55Hz、片振幅0.5mm
	耐久	30Hz 片振幅1.5mm
耐衝撃	誤動作	100m/s ²
	耐久	1000m/s ²
耐電圧	AC2500V・1分間	
端子ねじ	M3.5	
適合電線	最大2mm ² 2本以下	
質量 (約)	87g	

□ 外形寸法図

(単位：mm)



□ アクセサリ

● DIN35mm幅レール

ご注文形番でご注文ください。

形番	ご注文形番	長さ	材質	標準価格 (税別・円)	販売単位
BAA1000	BAA1000PN10	1000mm	アルミ製 (質量：約200g)	6,180	1パック (同種10本入り)
BAP1000	BAP1000PN10	1000mm	鋼板製 (質量：約320g)	4,640	1パック (同種10本入り)

● 止め金具

ご注文形番でご注文ください。

形番	ご注文形番	適合レール	標準価格 (税別・円)	販売単位	外形寸法
BNL6	BNL6PN10	BAA1000 BAP1000	310	1パック (同種10個入り)	 質量：約15g 鋼 (亜鉛メッキ)

フラッシュシルエット
スイッチ表示灯(丸穴)
汎用コントロールボックス
スイッチ表示灯(角穴)
非常停止用スイッチ
LED照明ユニット
ディスプレイユニット
デジタルスイッチ
接続機器
省配線機器
リレータイムソケット
サーキットプロテクタ
電源機器
PLCスマートリレー
プログラマブル表示器
センサ
耐環境仕様品
関連会社製品
各種案内

一覧
LB
A6
H6
HA5W
L6
A8~12
K
一覧
AP
AP6S
UP
UZ
一覧
HW
TW
LW
MW
一覧
TWS
一覧
φ30
φ30
HN2P

⚠ 安全に関するご注意

- 取付け、取外し、配線作業および保守・点検は、必ず電源を切って行ってください。感電および火災の危険があります。
- 電球交換の時は、必ずランプ交換工具をご使用ください。火傷の恐れがあります。
- 配線は印加電圧、通電電流に適した電線サイズを使用し、配線時のご注意の記載とおりに正しくはんだづけしてください。はんだづけが不完全な状態で使用されますと、異常に発熱し、火災の危険があります。また、タブ端子として、ご使用の際は、適合する接触子を使用してください。


使用上のご注意

□ レンズ・記名板の着脱

● 取外し方法

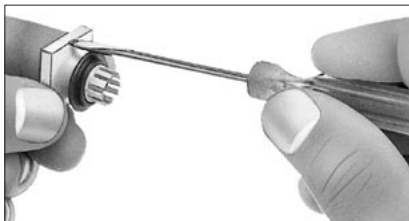
- (1) レンズの溝部（フランジの凹部）を小形マイナスドライバなどで軽くこじると操作部（レンズ・記名板・レンズホルダ）が取り外せます。

【操作部の取外し】



- (2) レンズホルダからレンズを取り出すと記名板が取り外せます。レンズはレンズとレンズホルダのかん合溝を裏側からレンズ方向へ押し出すと取り外せます。

【レンズの取外し】

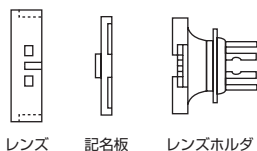


(注) レンズホルダ内のフィルタは防水・防油用で、取り外しできません。

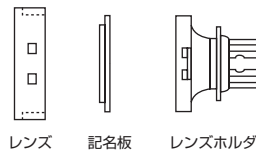
● 取付け方法

- (1) 記名板をレンズに収納しレンズのかん合溝に合わせてレンズホルダを圧入します。なお圧入時、丸形ユニットの場合は必ず、記名板の回り止め突起部をレンズホルダの溝部に合わせてから圧入してください。
- (2) この際に記名板に方向性がありますので、ご注意ください。

● 丸レンズ付ユニット（丸形・角丸形）の場合



● 角レンズ付ユニット（正角形）の場合（方向性にご注意）




□ LED球の着脱

LED球の着脱は、ランプ交換工具を使用してパネル前面から行えるほか、後部から接点ユニットを取り外すことにより行えます。

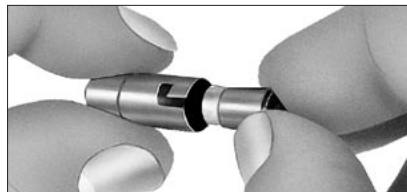
● パネル前面からの電球の着脱

【取外方法】

- (1) ランプ交換工具（OR-44形）をランプホルダに挿入し軽く押しながら左へ少し回すとLED球キットが取り外せます。

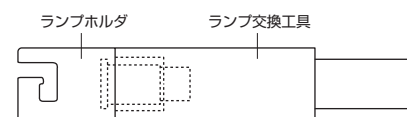


- (2) LED球の頭部を押し込み、ランプホルダからLED球を抜き取ります。

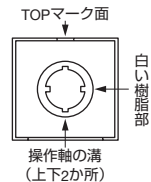


【取付方法】

- (1) まず、LED球をランプホルダに挿入します。LED球は必ずランプホルダの先端まで確実に押し込んでください。（ランプ交換工具の把手側を使用すると容易に行えます。）
- (2) ランプ交換工具をランプホルダの下図の位置まで挿入し保持します。



- (3) ランプホルダ内の挿入ガイドをユニットのTOPマーク面、または操作ユニット内の白い樹脂部（操作軸）の内側に設けている溝と同じ方向に合わせて挿入しますと、ユニット内の取付ベースとランプホルダの挿入ガイドの方向が合致します。この状態で軽く押しながら右へ回すと装着できます。



□ パネル取付けについて

一旦、操作部ユニットと接点ユニットを分離し、操作部ユニットをパネル前面からパネル穴に取付けた後、接点ユニットを装着します。

● 接点ユニットの着脱

- (1) 接点ユニットのロックレバーを矢印と逆方向に起こすと操作ユニットから接点ユニットが引抜けれます。



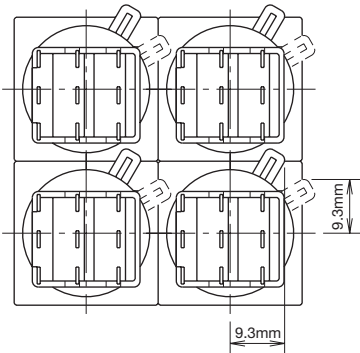
- (2) また装着時は、TOPマークを同一面に合わせて挿入し、レバーを矢印方向に倒すとロックできます。

● パネル取付け時のご注意

操作ユニットパネル取付け時のリングの締め付けには、リング締付工具（MT-001形）を使用し、推奨締付トルク0.88N・mで行ってください。ラジオペンチなどによる締め付け、必要以上の締め付けは、リング破損の原因となりますのでご注意ください。

● 集合密着取付け

H6シリーズはロックレバー着脱方式を採用しており、ロックレバーのロックや解放は、裏面からドライバなどで容易に行うことができ、集合密着取付けや、任意ユニットの取外しが可能です。



□ 記名表示について

H6シリーズの照光押ボタンスイッチ及び照光レンズタイプの押ボタンスイッチ、表示灯は、内蔵記名板への彫刻のほか、フィルムの挿入による表示が可能です。ただしφ30大形レンズタイプは除く。

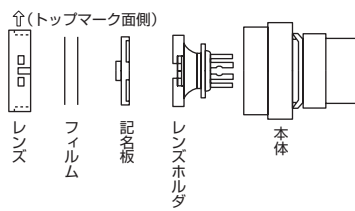
● 記名板および記名フィルムのサイズ

項目	丸レンズタイプ (丸形・角丸形)	正角レンズタイプ (正角形)
内蔵記名板の大きさおよび彫刻範囲	<p>(彫刻深さ0.5mm max.) ・記名板材質：乳白色アクリル樹脂製。</p>	
記名フィルムの適合サイズ	<p>※厚さ=0.1mm×2枚または0.2mm×1枚。 ご注意=記名フィルムは内蔵していません。 ・フィルム材質：ポリエステルフィルム (推奨)</p>	

注) 丸形はフィルム位置決め用に段が付いているため上記になります。

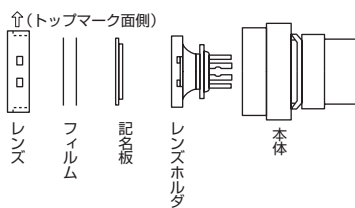
● 記名板および記名フィルムの挿入順序

丸レンズタイプ (丸形・角丸形) の場合



・記名フィルムは内蔵していません。

正角レンズタイプ (正角形) の場合



・記名フィルムは内蔵していません。

・記名板の方向性に注意願います。

注) HA1L-□3形の場合は、軸の凹み(4か所)と記名板の突起(4か所)を必ず合わせて記名板を軸にセットし、記名板が脱落しないようにして、レンズを装着してください。突起と凹みの位置がズレたまま無理に取り付けますと破損の原因となりますのでご注意ください。


□ 配線時のご注意

- 端子へのはんだづけは、60Wのはんだごて (先端温度350℃) で素早く3秒以内に行ってください。(鉛フリーはんだご使用の場合はSn-Ag-Cuタイプを推奨します) 作業時は、はんだごてをスイッチ本体の樹脂部からできるだけ離れた位置にあて、端子を曲げたり電線を引っ張るなど、外力を加えないようにしてください。(ご使用に際しては、お客様の実使用条件でのご確認をお願いします)
- フラックスは、非腐食性のロジン液をご使用ください。

□ 端子カバーの取扱い

本体と端子カバーに設けているTOPマークを合わせて挿入してください。

(注) 配線時は、リード線を端子カバーの穴に挿入してから、はんだづけしてください。



□ 接続について

タブ端子はポジティブロックコネクタ、イーザーロックコネクタの使用が可能です。推奨モデルとして、表のコネクタを推奨します。(タブ#110)

項目	ポジティブロックコネクタ (タイコエレコックスアンパ社製)		イーザーロックコネクタ (ニチフ社製)	
端子	0.2~0.5mm ²	175412-1	0.2~0.3mm ²	OSS-62852F3
	0.2~1.25mm ²	174778-1	0.5~1.25mm ²	OSS-62815F3
ハウジング	174779-1		NET1-28-1P	

(注) ポジティブロックの名称は米国AMP社の登録商標です。

□ 鍵付セレクトスイッチについて

操作時は板鍵を本体に奥まで確実に挿入し操作してください。

不完全な状態での操作は故障の原因となりますのでご注意ください。

ワンボード化について

H6シリーズの操作部と接点部は、ロックレバー着脱方式の分離構造を採用しており、プリント基板端子形を使用したワンボード化により、配線や取付けの省力化が可能です。

● ワンボード化については、L6シリーズφ16コントロールユニットのワンボード化についての項 (216 頁) をご覧ください。

ただし、プリント基板加工方法、操作ユニットの取付穴・取付穴ピッチおよびワンボード用スイッチガードなどは、L6シリーズとは異なりますのでご注意ください。

● H6シリーズをワンボード化、標準化した8点、12点タイプのHA5W形ワンボードコントロールユニットもご用意しています。(190 頁 ~ 192 頁に記載)

● ワンボード用スイッチガードもあります。

形番 HA9Z-KW1

標準価格 284円

(184 頁、アクセサリの項参照。)

フラッシュ シルエット
スイッチ・ 表示灯(丸穴)
汎用コントロール ボックス
スイッチ・ 表示灯(角穴)
非常停止用 スイッチ
LED照明 ユニット
ディスプレイ ユニット
デジタル スイッチ
接続機器
省線機器
リレータイマ ソケット
サーキット プロテクタ
電源機器
PLC・ スマートリレー
プログラマブル 表示器
センサ
耐環境仕様品
関連会社製品
各種案内

一覧	
LB	
A6	
H6	
HA5W	
L6	
A8~12	
K	
一覧	
AP	
AP6S	
UP	
UZ	
一覧	
HW	
TW	φ22
LW	
MW	
一覧	
TWS	φ25
一覧	
φ30	φ30
HN2P	