

HAKKO FA-400 SMOKE ABSORBER

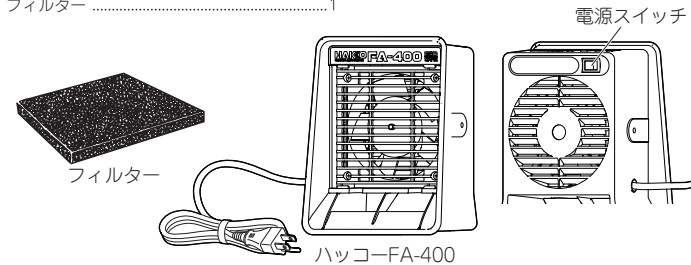
取扱説明書

このたびはハッコーFA-400をお買い上げいただきありがとうございます。
お使いになる前に必ず本書をお読みください。
お読みになった後も、後日お役に立ちますので大切に保管しておいてください。

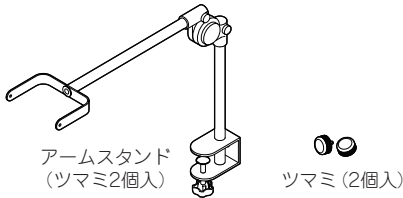
1. セット内容と各部名称

最初にセットの内容をご確認ください。

ハッコーFA-400 1 取扱説明書 1
フィルター 1



■オプション



2. 仕様

●ハッコーFA-400

品名	ハッコーFA-400
電源	AC100V 50/60Hz
消費電力	15/13W
外形寸法	166(W)×212(H)×113(D) mm
重量	930g
付属品	フィルター (1枚)

●フィルター

形状	130 × 130 × 10 mm
----	-------------------

※ 本製品は静電気対策されています。
※ 仕様および外観は改良のため、予告なく変更することがありますが、あらかじめご了承ください。

3. 安全及び取扱い上のご注意

⚠ 注意

- 発火性、爆発性のある気体は吸引しない。
- 多湿の所を避けて保管する。
- 交換部品には純正部品を使用する。
- 排気面をふさがない。
- 使用中または終了する時や、その場を離れる時は電源を切る。
- ファンの部分に指や細い棒状の物体を差し込まない。
- 部品交換時や収納時は必ず電源を切る。
- 管理責任者の許可なく、経験や知識のない者（子供を含む）が、この製品を使用しないように注意してください。
- 子供がこの製品で遊ばないように注意してください。
- 電源コードが断線した場合は危険を避けるため、メーカーもしくはサービス代理店、同等の資格がある人に交換してもらう必要があります。

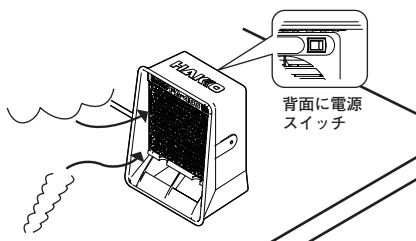
●事故や故障につながりますので、以下の注意事項を必ず守ってください。

- 故障の原因になるので、フィルターを入れない状態で動作させない。
- コードの抜き差しはプラグを持って行う。
- 製品を濡らさないこと。また濡れた手で使用しないこと。
- その他危険と思われる行為は行わない。

4. 使用方法

4.1 広範囲の煙を吸引

- 広範囲の煙を吸引したい時は、右のイラストのように設置して電源を入れてください。

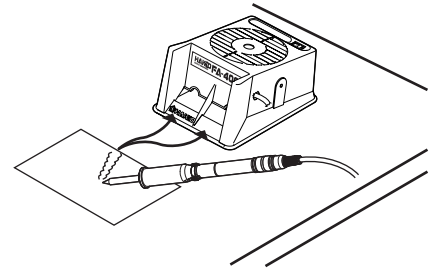


4. 使用方法

4.2 手元の煙を吸引

- 作業面の煙を吸引したい時は右のイラストのように、テーブルに設置して電源を入れてください。

従来の設置法と比べ、この設置法は非常に吸引力が優れています。逆に広範囲の煙を吸引するのには適していません。



■アームスタンドをご使用の場合

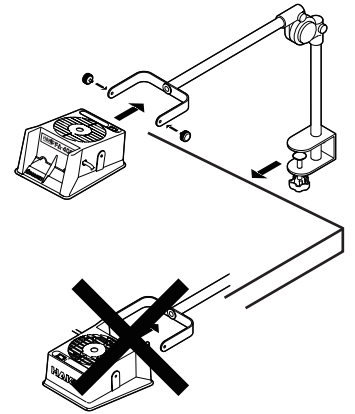
- アームスタンドに取り付けてご使用の際は右のイラストを参考にハッコーFA-400の取り付けの向きに注意してください。

【注記】

- ・アームスタンド（ツマミ2個入）はオプションになりますので、別途お求めください。
- ・ハッコーFA-400のねじ穴にはシールが貼ってあります。アームスタンドに取り付けの際はこれを剥がしてご使用ください。

⚠ 注意

ハッコーFA-400の向きを逆にした場合はアームスタンドに取り付けることができません。



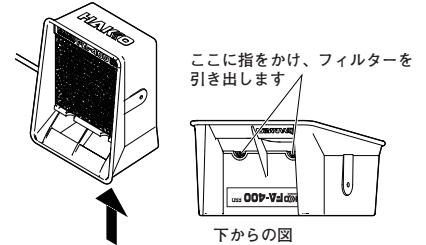
5. メンテナンス

●フィルターの交換

フィルターはある程度使用していくことで吸着力が低下します。フィルター面が全体的に白くなったら交換の目安です。また、ほこり等の付着により吸引力が低下した場合も交換してください。（フィルターに水分等が付着しないようにご使用ください。）

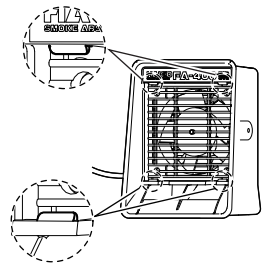
5.1 取り外し

- フィルターを交換する際は、右のイラストのようにフィルターに指をかけ、引き出すように取り外してください。



5.2 取り付け

- 右のイラストに示す、4カ所のツマミにフィルターがかかるように押し込んでください。



6. 部品リスト

●交換部品

品番	品名	仕様
A1001	フィルター	活性炭フィルター、1セット5枚入

●オプション

品番	品名	仕様
C1568	アームスタンド	ツマミ付 (2個入、ESDタイプ)
B1166	ツマミ	2個入、ESDタイプ

■ 静電気対策品への取り扱い注意

本製品は、プラスチックへの導電性付与、本体の接地といった静電気対策が施されていますので、下記の注意を厳守してください。

1. グリップなどのプラスチックは、絶縁物ではなく導電性プラスチックです。修理時には十分注意を払い、活電部の露出・絶縁材の損傷がない様部品交換、修理を行なうこと。
2. 必ず接地して使用すること。

※ 各言語（日本語、英語、中国語、フランス語、ドイツ語、韓国語）の取扱説明書は以下のURL、HAKKO Document Portalからダウンロードしてご覧いただけます。
 （商品によっては設定の無い言語がありますが、ご了承ください）

* 各國語言(日語,英語,中文,法語,德語,韓語)的使用說明書可以通過以下網站的HAKKO Document Portal 下載參閱。
 (有一部分的产品沒有設定外語對應,請見諒)

* Instruction manual for the language, Japanese, English, Chinese, French, German and Korean can be downloaded from the following URL, HAKKO Document Portal.
 (Please note that some language may not be available depending on the product.)



<https://doc.hakko.com>



白光株式会社

<http://www.hakko.com>

〒556-0024 大阪市浪速区塩草2丁目4番5号
 TEL: (06) 6561-1574 (代) FAX: (06) 6568-0821



HAKKO CORPORATION

HEAD OFFICE

TEL: +81-6-6561-3225 FAX: +81-6-6561-8466
<http://www.hakko.com> E-mail: sales@hakko.com

OVERSEAS AFFILIATES

U.S.A.: AMERICAN HAKKO PRODUCTS, INC.

TEL: (661) 294-0090 FAX: (661) 294-0096

Toll Free (800)88-HAKKO

<http://www.hakkousa.com>

HONG KONG: HAKKO DEVELOPMENT CO., LTD.

TEL: 2811-5588 FAX: 2590-0217

<http://www.hakko.com.hk>

E-mail: info@hakko.com.hk

SINGAPORE: HAKKO PRODUCTS PTE., LTD.

TEL: 6748-2277 FAX: 6744-0033

<http://www.hakko.com.sg>

E-mail: sales@hakko.com.sg

Please access to the following address for the other Sales affiliates.

<http://www.hakko.com>

中國RoHS 產品中有毒有害物質或元素的名稱及含量

部件名稱	有毒有害物質或元素					
	鉛(Pb)	汞(Hg)	鎘(Cd)	六價鉻 (Cr(VI))	多溴聯苯 (PBB)	多溴二苯醚 (PBDE)
風扇電機	×	○	○	○	○	○
插頭	×	○	○	○	○	○

○：表示該有毒有害物質在該部件所有均質材料中的含量均在SJ/T 11363-2006 標準規定的限量要求以下。
 ×：表示該有毒有害物質至少在該部件的某一均質材料中的含量超出 SJ/T 11363-2006 標準規定的限量要求。