

スプリングプローブ平行取付用ソケット〔品番VSF-1-1〕(1パック10本入)

PAT

- 本製品はプリント基板と平行にスプリングプローブを取り付ける為の物です。
- 適合ソケット……VS-1-1
- 材質……リン青銅
- 処理……ニッケル下地金メッキ
- 電流容量……3A

■使用方法

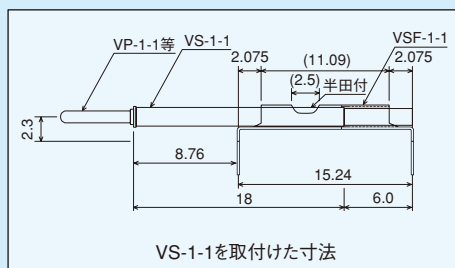
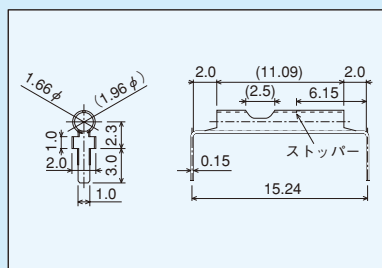
- ①VSF-1-1にVS-1-1を奥にぶつかるまで入れ①部を半田付して固定する。
- ②次にスプリングプローブ (VP-1-1等) を入れる。
- ③VSF-1-1をプリント基板のスルーホール穴に入れて半田付する。



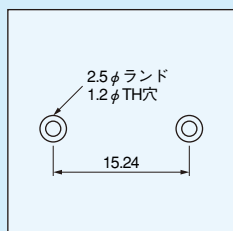
■使用例



■寸法図



■推奨取付ランド



スプリング  
プローブ