

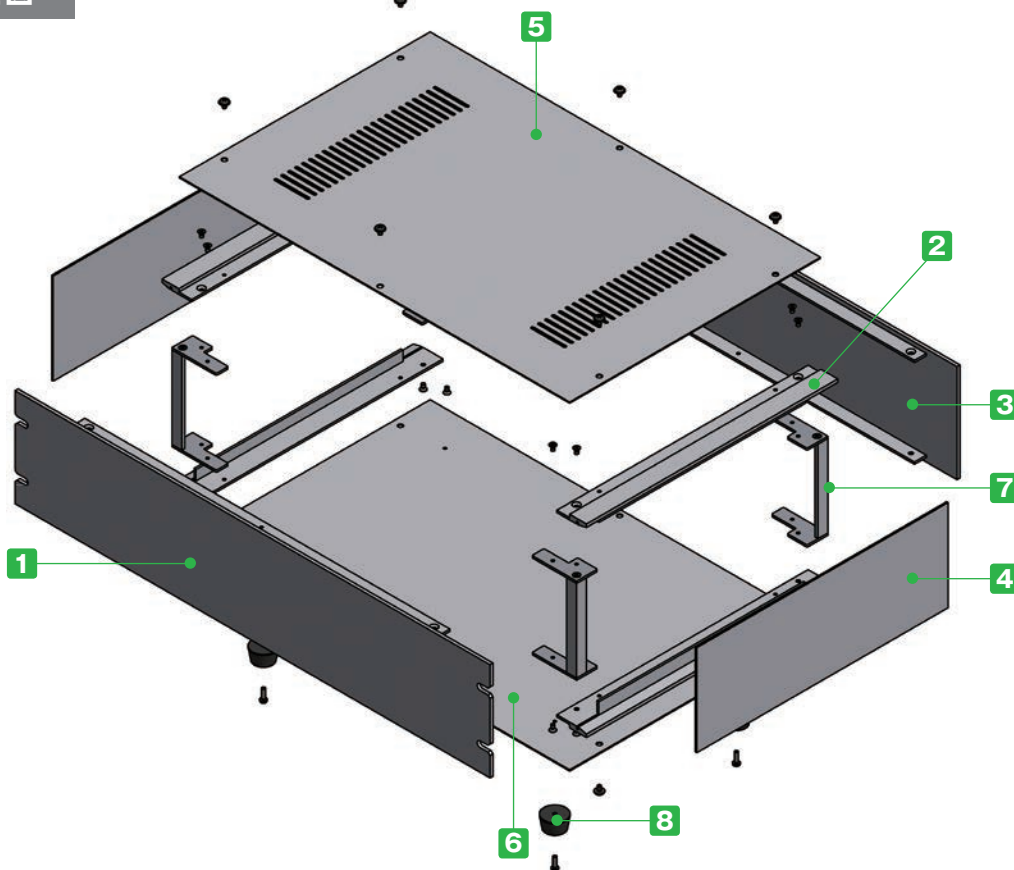
10 JR SERIES JISラックケース

ラックケース／サブラック



- JRシリーズは高さ6種類、奥行が7種類の42サイズのラックケースシリーズです。
- パネル構造で、加工・インクジェット印刷・彫刻が大変しやすい組立式のJIS規格のラックケースです。
- 色は、シルバー(Sタイプ)とブラック(Bタイプ)の2種類のケースです。

立体組立図



構成内容

■ JRシリーズ用ACアルミシャーシはカタログP10-26を参照下さい。

No.	名称	個数	材質	色 / 表面処理
1	パネル	1	アルミ押出材 A6063S-T5	HLシルバーアルマイト・HLブラックアルマイト
2	フレーム	4	アルミ押出材 A6063S-T5 (AE-303)	HLシルバーアルマイト・HLブラックアルマイト
3	リアパネル	1	アルミ押出材 A6063S-T5	HLシルバーアルマイト・HLブラックアルマイト
4	側板	2	アルミ板 A1050P t1.5	HLシルバーアルマイト・HLブラックアルマイト
5	天板	1	鋼板 SPCC t1.0	黒塗装 (レザートン)
6	底板	1	鋼板 SPCC t1.0	黒塗装
7	固定金具	4	鋼板 SPCC t2.0+アルミ押出材 A6063S-T5	三価クロメート+アルマイト
8	ゴム足	4	合成ゴム	ブラック

■ 側板片面保護シート付です。目立ちにくいのでご注意ください。

※ HL=ヘアライン処理

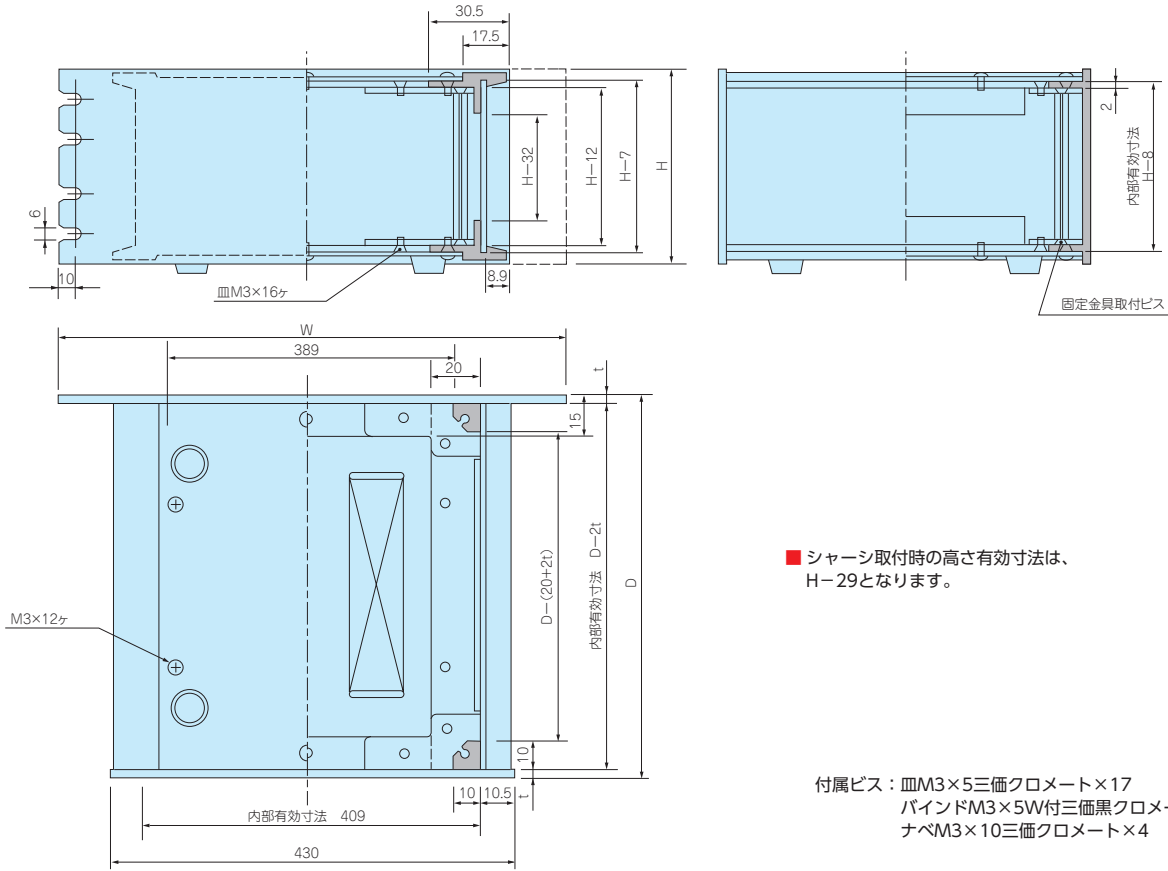
型番目次/
Photo
INDEXプラスチック
ケースキャリング
ケース防水・防塵
樹脂ボックス防水・防塵
アルミ/
ステンレス
ボックス端子ボックス/
防水コネクタ/
ケーブル
グラウンドアルミ
フレーム/
ヒートシンク
ケースアルミサッシ
ケースメタル
ケースフリーサイズ
ケース/
フリーサイズ
パネルラックケース/
サブラック棚板/
ラックパネル電池ホルダー/
電池ボックスアクセサリ
/機構部品

カスタム製品

技術資料/
各種ご案内

外觀寸法図

■各製品の詳細図はホームページよりCAD・PDF図をダウンロードしてご確認ください。



■シャーシ取付時の高さ有効寸法は、H-29となります。

付属ビス：皿M3×5三価クロメート×17
 バインドM3×5W付三価黒クロメート×13
 ナベM3×10三価クロメート×4

色仕様

■JRシリーズのご注文の際は必ず末尾□にS、Bの色記号をつけて下さい。

色記号	パネル	リアパネル	フレーム	側板	天・底板
S	シルバー	シルバー	シルバー	シルバー	ブラック
B	ブラック	ブラック	ブラック	ブラック	ブラック

型番・寸法・標準価格

型番	H	W	D	自重 (kg)	標準価格		型番	H	W	D	自重 (kg)	標準価格	
					S	B						S	B
JR 49-16□	49	480	160	1.7	▲ 8,920	▲ 9,300	JR199-16□	199	480	160	3.1	▲14,690	▲15,650
49-20□	49	480	200	2.1	▲ 9,260	▲ 9,680	199-20□	199	480	200	3.5	▲15,160	▲16,200
49-26□	49	480	260	2.5	▲10,300	▲10,750	199-26□	199	480	260	4.1	▲16,530	▲17,770
49-32□	49	480	320	2.9	▲10,920	▲11,390	199-32□	199	480	320	4.6	▲17,310	▲18,640
49-37□	49	480	370	3.3	▲11,790	▲12,300	199-37□	199	480	370	5.0	▲18,550	▲20,040
49-43□	49	480	430	3.7	▲12,600	▲13,160	199-43□	199	480	430	5.5	▲19,740	▲21,450
49-50□	49	480	500	4.3	▲13,960	▲14,620	199-50□	199	480	500	6.2	▲21,720	▲23,820
JR 99-16□	99	480	160	2.2	▲10,760	▲11,300	JR249-16□	249	480	161	3.8	▲16,600	▲17,770
99-20□	99	480	200	2.5	▲11,160	▲11,740	249-20□	249	480	201	4.2	▲17,110	▲18,400
99-26□	99	480	260	3.0	▲12,330	▲12,990	249-26□	249	480	261	4.7	▲18,570	▲20,080
99-32□	99	480	320	3.5	▲12,990	▲13,720	249-32□	249	480	321	5.3	▲19,420	▲21,060
99-37□	99	480	370	3.8	▲14,080	▲14,880	249-37□	249	480	371	5.7	▲20,740	▲22,570
99-43□	99	480	430	4.3	▲15,020	▲15,940	249-43□	249	480	431	6.3	▲22,030	▲24,140
99-50□	99	480	500	4.9	▲16,600	▲17,720	249-50□	249	480	501	7.0	▲24,230	▲26,810
JR149-16□	149	480	160	2.7	▲12,270	▲13,040	JR299-16□	299	480	161	4.5	▲19,160	▲20,700
149-20□	149	480	200	3.0	▲12,700	▲13,530	299-20□	299	480	201	5.0	▲19,740	▲21,430
149-26□	149	480	260	3.5	▲13,950	▲14,920	299-26□	299	480	261	5.5	▲21,370	▲23,380
149-32□	149	480	320	4.0	▲14,660	▲15,720	299-32□	299	480	321	6.1	▲22,530	▲24,710
149-37□	149	480	370	4.4	▲15,820	▲16,970	299-37□	299	480	371	6.6	▲23,790	▲26,210
149-43□	149	480	430	5.0	▲16,860	▲18,180	299-43□	299	480	431	7.1	▲25,290	▲28,080
149-50□	149	480	500	5.6	▲18,620	▲20,200	299-50□	299	480	501	7.9	▲27,800	▲31,220

▲は値上げした製品です。

型番目次/
Photo
INDEX

プラスチック
ケース

キャリング
ケース

防水・防塵
樹脂ボックス

防水・防塵
アルミ/
ステンレス
ボックス

端子ボックス/
防水コネクタ/
ケーブル
グラブド

アルミ
フレーム/
ヒートシンク
ケース

アルミサッシ
ケース

メタル
ケース

フリーサイズ
ケース/
フリーサイズ
パネル

ラックケース/
サブラック

機板/
ラックパネル

電池ホルダー/
電池ボックス

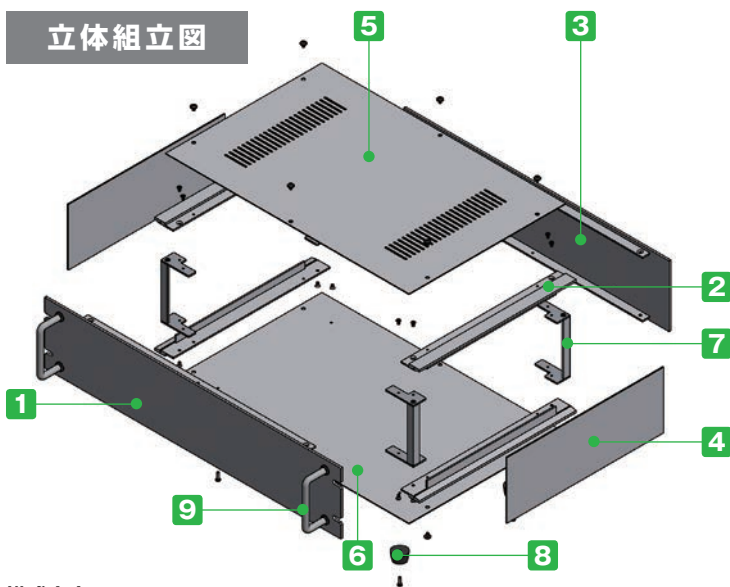
アクセサリ
/機構部品

カスタム製品

技術資料/
各種ご案内



立体組立図



- JRHシリーズは高さが6種類、奥行が7種類の42サイズの取手付ラックマウントケースです。
- パネル構造で、加工・インクジェット印刷・彫刻が大変しやうい組立式のJIS規格のラックケースです。
- 色はシルバー(Sタイプ)とブラック(Bタイプ)の2種類が選択可能です。

構成内容

No.	名称	個数	材質	色 / 表面処理
1	パネル	1	アルミ押出材 A6063S-T5	HLシルバーアルマイト・HLブラックアルマイト
2	フレーム	4	アルミ押出材 A6063S-T5 (AE-303)	HLシルバーアルマイト・HLブラックアルマイト
3	リアパネル	1	アルミ押出材 A6063S-T5	HLシルバーアルマイト・HLブラックアルマイト
4	側板	2	アルミ板 A1050P t1.5	HLシルバーアルマイト・HLブラックアルマイト
5	天板	1	鋼板 SPCC t1.0	黒塗装 (レザートン)
6	底板	1	鋼板 SPCC t1.0	黒塗装
7	固定金具	4	鋼板 SPCC t2.0+アルミ押出材 A6063S-T5	三価クロメート+アルマイト
8	ゴム足	4	合成ゴム	ブラック
9	取手(座金付)	2	アルミ丸棒 A5056S/真ちゅう	アルマイトクロム色・ブラック

■ JRHシリーズ用ACアルミシャーシはカタログP10-26を参照下さい。

■ 側板片面保護シート付です。目立ちにくいのでご注意ください。

※ HL=ヘアライン処理

製品使用例

パワーコンディショナ 直流分流出検出器

写真提供 日本カーネルシステム株式会社様



型番目次/
Photo
INDEX

プラスチック
ケース

キャリング
ケース

防水・防塵
樹脂ボックス

防水・防塵
アルミ/
ステンレス
ボックス

端子ボックス/
防水コネクタ/
ケーブル
グランド

アルミ
フレーム/
ヒートシンク
ケース

アルミサッシ
ケース

メタル
ケース

フリーサイズ
ケース/
フリーサイズ
パネル

ラックケース/
サブラック

棚板/
ラックパネル

電池ホルダー/
電池ボックス

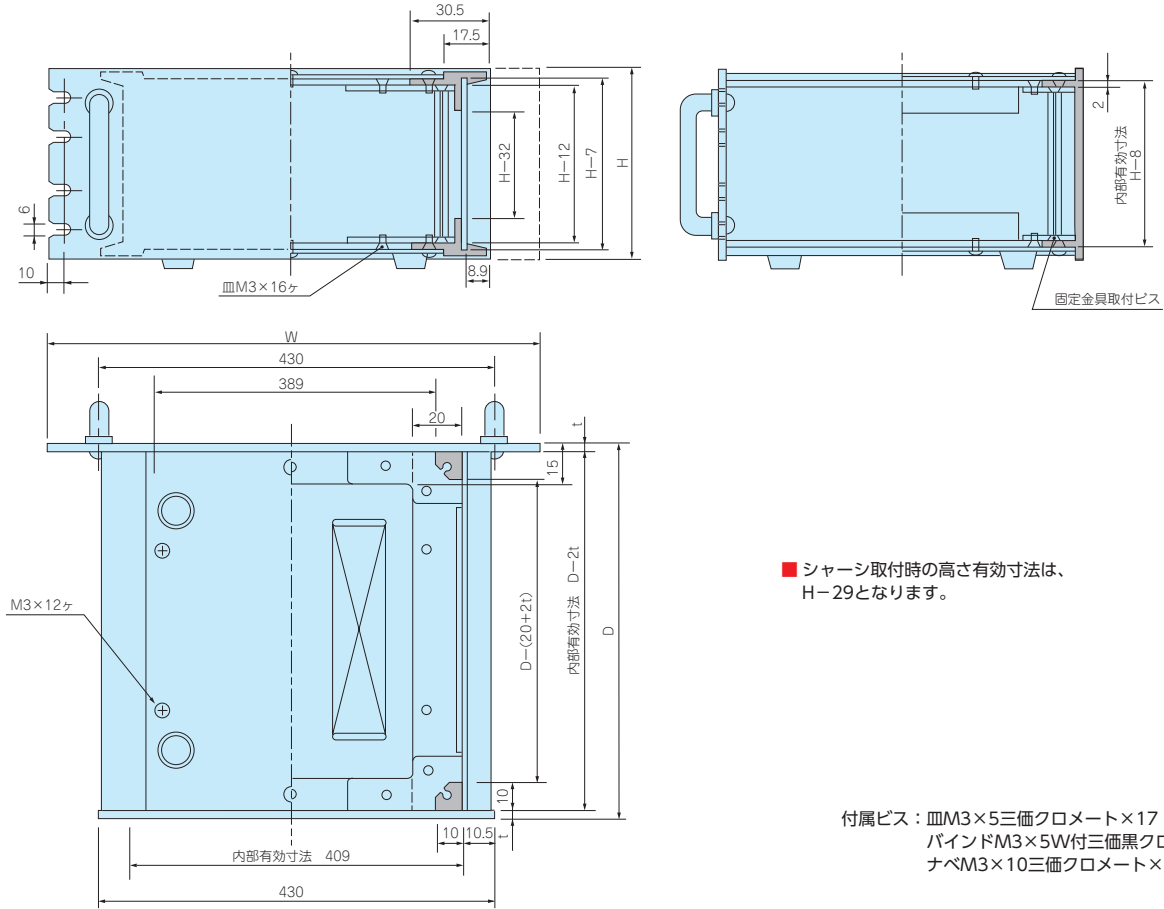
アクセサリ
/機構部品

カスタム製品

技術資料/
各種ご案内

外觀寸法図

■各製品の詳細図はホームページよりCAD・PDF図をダウンロードしてご確認ください。



■シャーシ取付時の高さ有効寸法は、H-29となります。

付属ビス：皿M3×5三価クロメート×17
 バインドM3×5W付三価黒クロメート×13
 ナベM3×10三価クロメート×4

色仕様

■ JRHシリーズのご注文の際は必ず末尾□にS、Bの色記号をつけて下さい。

色記号	パネル	リアパネル	フレーム	側板	天・底板
S	シルバー	シルバー	シルバー	シルバー	ブラック
B	ブラック	ブラック	ブラック	ブラック	ブラック

型番・寸法・標準価格

型番	H	W	D	自重 (kg)	標準価格		型番	H	W	D	自重 (kg)	標準価格	
					S	B						S	B
JRH 49-16□	49	480	160	1.7	▲10,070	▲10,410	JRH199-16□	199	480	160	3.2	▲16,280	▲17,280
49-20□	49	480	200	2.1	▲10,420	▲10,800	199-20□	199	480	200	3.6	▲16,740	▲17,840
49-26□	49	480	260	2.5	▲11,460	▲11,880	199-26□	199	480	260	4.1	▲18,110	▲19,390
49-32□	49	480	320	2.9	▲12,060	▲12,520	199-32□	199	480	320	4.7	▲18,890	▲20,280
49-37□	49	480	370	3.3	▲12,930	▲13,430	199-37□	199	480	370	5.1	▲20,130	▲21,680
49-43□	49	480	430	3.7	▲13,760	▲14,290	199-43□	199	480	430	5.6	▲21,320	▲23,090
49-50□	49	480	500	4.3	▲15,120	▲15,730	199-50□	199	480	500	6.2	▲23,290	▲25,450
JRH 99-16□	99	480	160	2.2	▲12,010	▲12,530	JRH249-16□	249	480	161	3.9	▲18,240	▲19,460
99-20□	99	480	200	2.6	▲12,400	▲12,980	249-20□	249	480	201	4.3	▲18,750	▲20,080
99-26□	99	480	260	3.0	▲13,560	▲14,230	249-26□	249	480	261	4.8	▲20,200	▲21,780
99-32□	99	480	320	3.5	▲14,230	▲14,960	249-32□	249	480	321	5.4	▲21,050	▲22,760
99-37□	99	480	370	3.9	▲15,320	▲16,120	249-37□	249	480	371	5.8	▲22,370	▲24,260
99-43□	99	480	430	4.3	▲16,260	▲17,170	249-43□	249	480	431	6.4	▲23,670	▲25,850
99-50□	99	480	500	4.9	▲17,840	▲18,960	249-50□	249	480	501	7.0	▲25,850	▲28,500
JRH149-16□	149	480	160	2.7	▲13,610	▲14,370	JRH299-16□	299	480	161	4.6	▲20,890	▲22,480
149-20□	149	480	200	3.1	▲14,030	▲14,880	299-20□	299	480	201	5.0	▲21,450	▲23,210
149-26□	149	480	260	3.6	▲15,280	▲16,260	299-26□	299	480	261	5.6	▲23,090	▲25,160
149-32□	149	480	320	4.1	▲16,000	▲17,050	299-32□	299	480	321	6.2	▲24,250	▲26,490
149-37□	149	480	370	4.5	▲17,160	▲18,310	299-37□	299	480	371	6.6	▲25,510	▲28,000
149-43□	149	480	430	5.0	▲18,200	▲19,520	299-43□	299	480	431	7.2	▲27,010	▲29,870
149-50□	149	480	500	5.6	▲19,950	▲21,560	299-50□	299	480	501	7.9	▲29,520	▲33,000

▲は値上げした製品です。

型番目次/
Photo
INDEX

プラスチック
ケース

キャリング
ケース

防水・防塵
樹脂ボックス

防水・防塵
アルミ/
ステンレス
ボックス

端子ボックス/
防水コネクタ/
ケーブル
グラブド

アルミ
フレーム/
ヒートシンク
ケース

アルミサッシ
ケース

メタル
ケース

フリーサイズ
ケース/
フリーサイズ
パネル

ラックケース/
サブラック

機板/
ラックパネル

電池ホルダー/
電池ボックス

アクセサリ
/機構部品

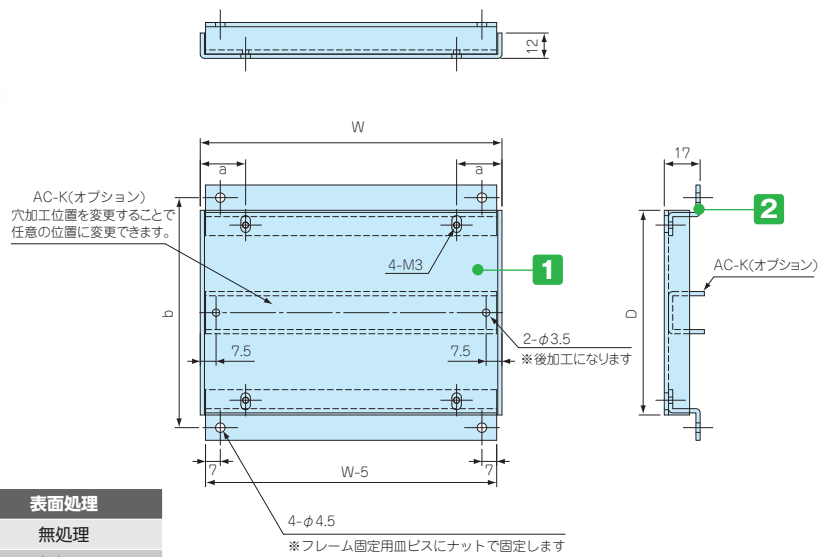
カスタム製品

技術資料/
各種ご案内

AC SERIES

ER・ERH・JR・JRH・SL・OS・PSL用アルミシャーシ

■各製品の詳細図はホームページよりCAD・PDF図をダウンロードしてご確認ください。



構成内容

No.	名称	個数	材質	表面処理
1	シャーシ	1	A1050P t2.0	無処理
2	シャーシ取付台	2	A1050P t2.0	無処理

付属ビス：皿M3×10三価クロメート×5
 バインドM3×6ニッケル×5
 M3用平ワッシャーニッケル×5
 M3用ナット三価クロメート×5

型番・寸法・標準価格

型番	W	D	a	b	SL・OS・PSLケース幅×奥行	JR・JRHケース幅×奥行	ER・ERHケース幅×奥行	自重 (g)	標準価格
					W×D	W×D	W×D		
AC16-43	143	367	21.5	379	-	480×160	482.6×160	370	▲2,050
20-43	183	367	24.5	379	-	480×200	482.6×200	460	▲2,380
26-43	243	367	31.5	379	-	480×260	482.6×260	610	▲2,800
32-43	303	367	39.5	379	-	480×320	482.6×320	740	3,070
37-43	353	367	46.5	379	-	480×370	482.6×370	860	▲3,730
43-23	413	167	54.5	179	430×230	-	-	540	▲2,740
43-33	413	267	54.5	279	430×330	-	-	770	▲3,300
43-43	413	367	54.5	379	430×430	480×430	482.6×430	990	3,890
43-55	413	487	54.5	499	430×550	-	-	1,280	4,730
50-43	483	367	64.5	379	-	480×500	482.6×500	1,160	▲5,380

▲は値上げした製品です。

AC-K SERIES

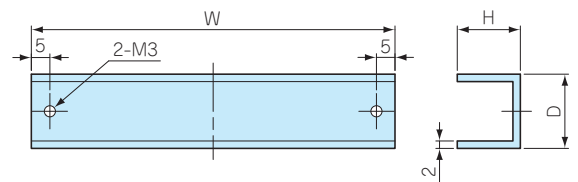
シャーシ補強金具

■シャーシに荷重を掛けた場合などのシャーシ中心部のたわみを防ぐための補強金具としてお使い下さい。

(実際に採用される場合は、必ず製品の耐荷重試験で確認して下さい。)

■シャーシに取り付ける場合はシャーシに穴加工が必要になります。

■外観写真は、P7-56をご覧ください。



構成内容

名称	個数	材質	表面処理
シャーシ補強金具	1	A1050P t2.0	無処理

付属ビス：バインドM3×8ニッケル×2
 M3平ワッシャーニッケル×2

型番・寸法・標準価格

型番	W	H	D	t	対応シャーシ	標準価格
AC-K408	408	17	20	2.0	AC43-23 AC43-33 AC43-43 AC43-55	850
AC-K478	478	17	20	2.0	AC50-43	890