

bonbone 取扱説明書

【シンデレラ】

足に装着することで親指、小指の指の開きとアーチのサポートにより、足底のバランスを整え、足元から体のバランスにアプローチするサポーターです。

商品についてご不明な点がございましたら、下記宛までご連絡下さい。

装着時間目安

使い始めは1～2時間程度装着し、不快感やかゆみがないか確認して下さい。慣れましたら半日から一日中お使い頂けます。就寝時はご使用をお避け下さい。

⚠ 注意

- この取扱説明書に示した用途以外のご使用は怪我や破損の原因となりますのでお止め下さい。
- 肌面には化学繊維を使用しております。万が一お肌に合わない場合は使用を中止し、専門医へご相談下さい。

洗濯方法

- 30℃以下の水で中性洗剤を使用し手洗いして下さい。
- 漂白剤・アイロン・乾燥機の使用やドライクリーニングは避けて下さい。
- 洗濯後の乾燥は、陰干しにして下さい。

保管方法

- 直射日光や高温を避け、湿気の少ない風通しの良い場所に保管して下さい。

廃棄方法

- 本品は布製品です。通常可燃物として廃棄して下さい。
(地域により異なる場合がありますので詳しくは自治体へご確認ください。)

L	足長: 25~27cm 甲周囲: 24.5~26.5cm	M	足長: 23~25cm 甲周囲: 22~24.5cm	S	足長: 21~23cm 甲周囲: 20~22.5cm
---	---------------------------------	---	-------------------------------	---	-------------------------------

ご連絡先
 ダイヤ工業株式会社
 CSセンター
 〒701-0203 岡山市南区古新田1117-1
 TEL(086)282-1245 FAX(086)282-1246

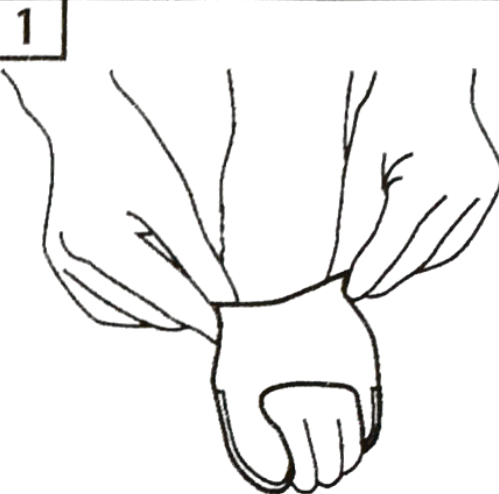
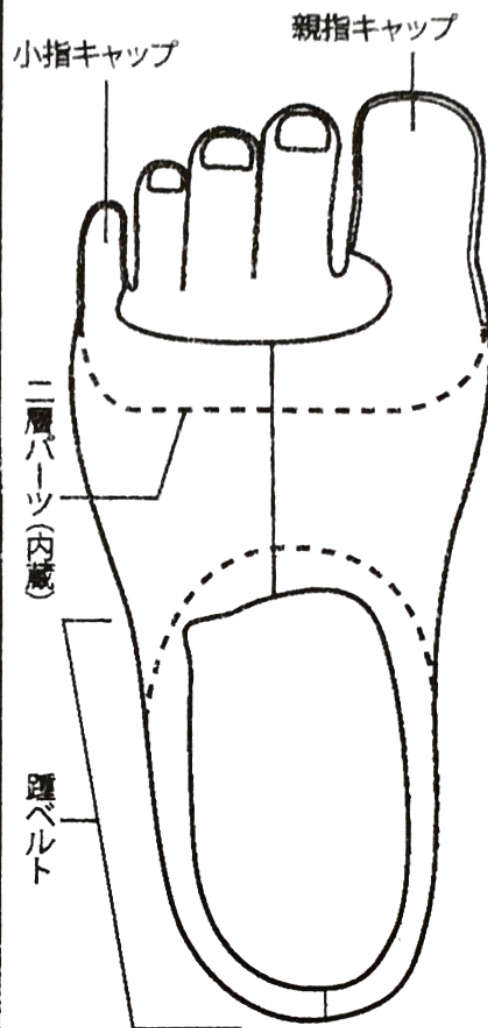
素材表示
 ナイロン
 ポリウレタン

Lot. No
414108

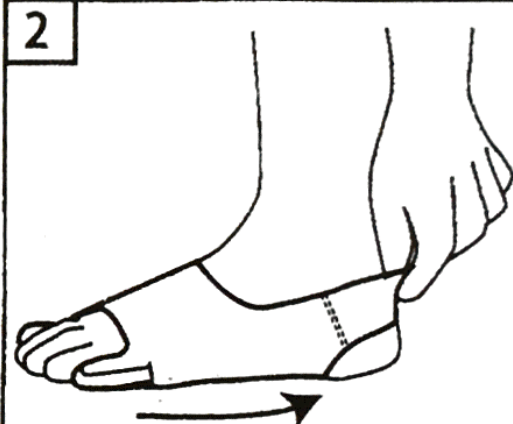
装着方法(左足装着例)

QT05-12-R00

【各部名称】



はじめに親指と小指にキャップをはめ、足の甲部分まで装着します。



甲部分まで装着した後、踵ベルトを引張り、踵に引っ掛けます。

装着後、本体や二層パーツにシワやたるみになっている部分がありましたら、丁寧に伸ばして下さい。