


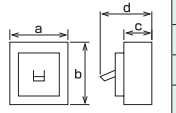


ノーヒューズブレーカ NL-E・NL

■ JIS協約形モジュール

■ 納期区分 全て◎です。
※警報・補助スイッチのオプション付は◎です。

フレーム (AF)		50AF		60AF		100AF			
シリーズ名		NL-E		NL-E		NL			
外観									
取付ピッチ (mm)		84		84		84			
極数・素子数		2P2E		3P3E		3P3E			
定格使用電圧		AC200V		AC200V		AC200V			
定格電流	品番	5A	—	5A	NL 63E-5	60A	NL 63E-60		
		10A	—	10A	NL 63E-10	75A	NL 103-75		
		15A	NL 52E-15	15A	NL 63E-15	100A	NL 103-100		
		20A	NL 52E-20	20A	NL 63E-20		—		
		30A	NL 52E-30	30A	NL 63E-30		—		
		40A	—	40A	—	NL 63E-40	—		
		50A	—	50A	—	NL 63E-50	—		
標準価格 (円)		2,710円	4,390円	3,860円	5,340円	5,340円	12,000円		
1梱入数		12		12		12			
外形寸法 (mm)		a	50	75	75	75	75		
		b	100	100	100	100	100		
		c	60	60	60	60	60		
		d	79.5	78	80	80	80		
定格限界短絡遮断容量		AC200V 2.5kA		2.5kA		5kA			
引外し方式		完全電磁式		完全電磁式		完全電磁式			
標準接続方式		線押え端子 (M5)		線押え端子 (M5) 線押え端子 (M6)		圧着端子 (M8)			
最大接続可能電線 (mm ²)		22		22		60			
逆接続		—		—		—			
付属品		取付ネジ(鉄板・木板兼用) 2本		取付ネジ(鉄板・木板兼用) 2本		取付ネジ(鉄板用) 2本 取付ネジ(木板用) 2本			
		端子カバー 2個		端子カバー 2個		端子カバー 2個			
		封印ビス 1個		(組込式封印プレート)		封印プレート 2個			
		ナベ小ネジ 1個		DINフック 1個		圧着端子 6個			
		DINフック 1個		—		絶縁キャップ 6個			
取付可能付属装置		警報スイッチ AL		○		○			
		補助スイッチ AX		○		○			
		警報補助スイッチ XL		—		○			
		裏面形 B		—		—			
		埋込形 P		—		—			
		ハンドルロック HL		別売 P.1207		別売 P.1207		別売 P.1207	
		端子カバー T		付属		付属		付属	
重量 (kg)		0.25		0.42		0.65			
電気用品安全法		適合		適合		適合			
適合JIS規格		C8201-2-1 Annex2		C8201-2-1 Annex2		C8201-2-1 Annex2			
寸法図・特性記載ページ		P1218・P1228		P1218・P1228		P1219・P1228			

注 1. NL63E-20はガス発電・燃料電池システム連系で使用する場合のみ逆接続が可能ですが。
※品番、価格は1コの場合です。

(商品コード13)

付属圧着端子の接続電線サイズ

定格電流	電線サイズ	定格電流	電線サイズ
60A	14sq 用	100A	38sq 用
75A	22sq 用		