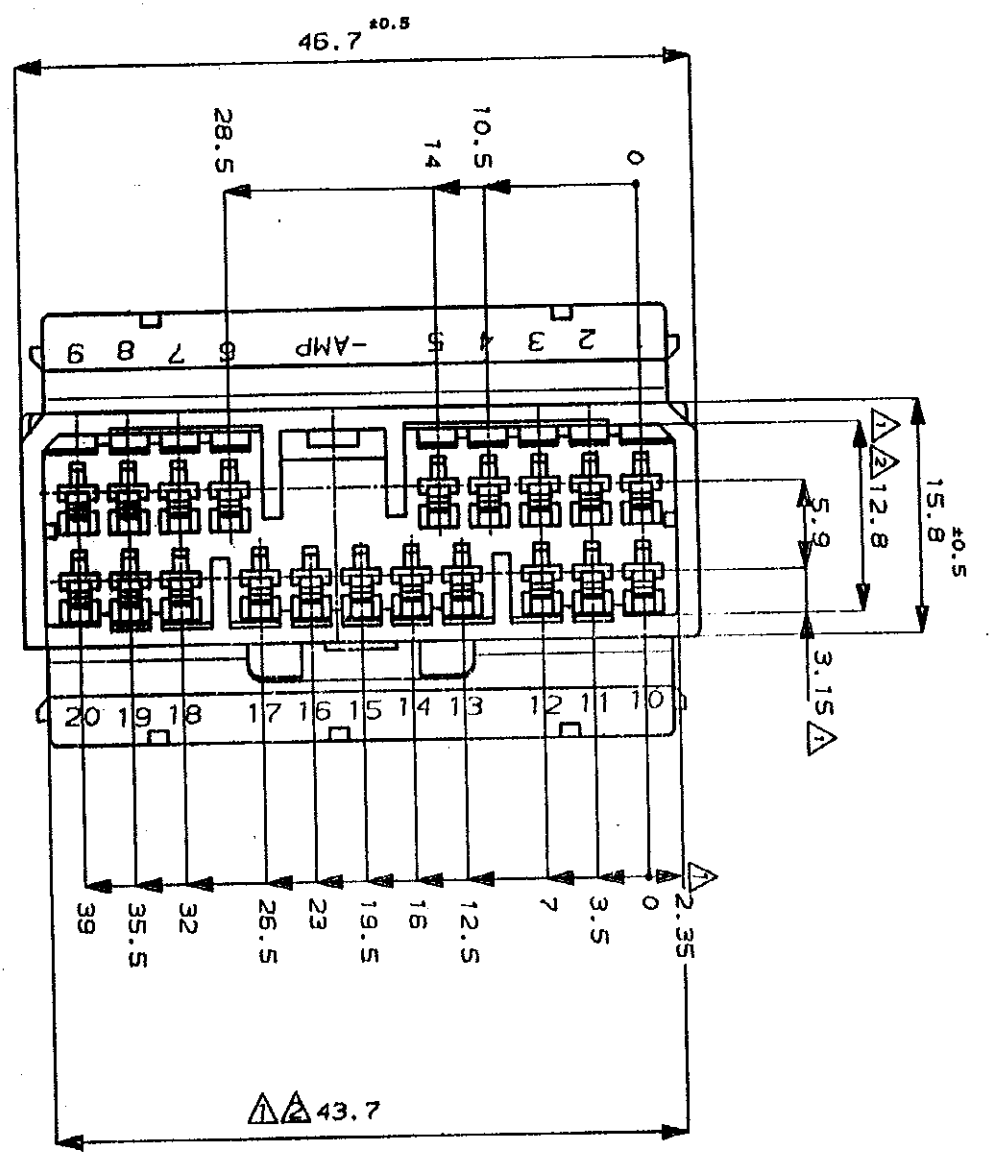
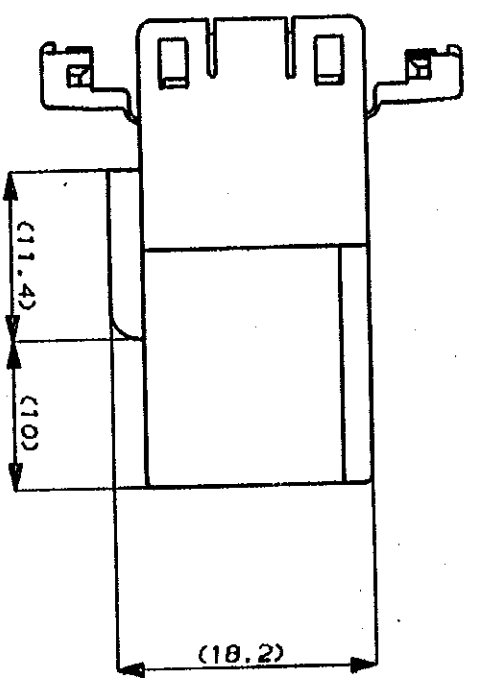
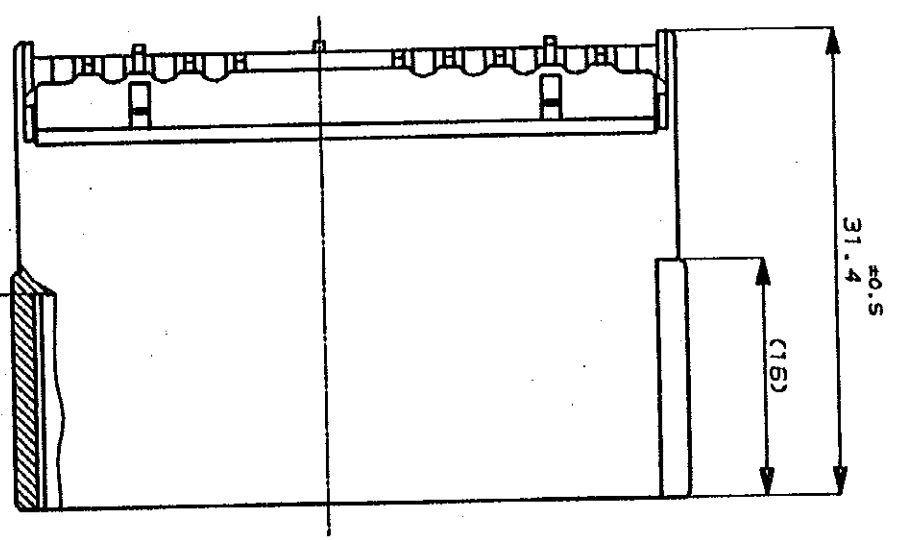


DIMENSIONS IN MILLIMETERS. DO NOT SCALE PRINT



- 注：
- Δ-A- 面より2mmの範囲で測定。
  - Δ 相手ハウジングと所定の機能を満足して嵌合できること。
  - 3. 内挿するプラグコンタクト型番173633, 173645。
  - 4. 嵌合相手ハウジング型番174952

NOTE:

- Δ MUST BE KEPT BETWEEN Δ-A AND 2.
- Δ TO BE MATED WITH THE PLUG HSG SMOOTHLY.
- 3. APPLIED TAB CONTACT P/N, 173633, 173645.
- 4. APPLIED PLUG HSG P/N, 174952, etc.

WHITE	1-174936-1
YELLOW	174936-7
GRAY	174936-6
BLUE	174936-5
BLACK	174936-2
WHITE	174936-1

色(COLOR) 型番(P/N)

LTR	変更	REVISION RECORD	DR	CHK	DATE
A	再作	REDRAWN WITH CHANGE 再作成 J-12759	AN	KA	07/93
B	変更	REVISSED J-12993	T.S.K.	A	17/94
C	色追加	ADDED COLOR TERN 色追加 J-01114	YF	AT	5/95

Copyright ©1987 AMP Copord, Ltd. ALL RIGHTS RESERVED.	Copyright ©1987 AMP Copord, Ltd. ALL RIGHTS RESERVED.
絶縁材料(INSULATION DIA.)	絶縁材料(INSULATION DIA.)
PBT	PBT
10/17/90 DE. A. NAGAMINE	10/17/90 DE. A. NAGAMINE
10/18/90 APPL. Nagamine	10/18/90 APPL. Nagamine

**AMP** Tokyo, Japan

名称(NAMED): 070 SRS MLC 20pos. CAP HSG (W-M)

070シリーズ ハウジング コネクタ

20極 キヤパシタ ハウジング (電線対電線 中継用)

一般公差(GENERAL TOLERANCES)

100μm: ±0.2

1000μm: ±0.25

10000μm: ±0.3

13°

SIZE LOC 番号(No.): A3 J C-174936

尺(SCALE) REV. SHEET 2-1 C 1/1

(CUSTOMER DRAWING) 参考面

REV. 10/93