


ネイル ディスク NSB

壁スリット内等へケーブルの固定



例 ケーブルの取付け



例 スリット内へケーブルの取付け

適した母材

- 硬質ボード
- チップボード
- 木材
- 合板

特長

- ネイルディスク NSB は 2 種類のスリット幅用で、施工において高い柔軟性。
- 確実な固定として、ネイルディスクのアーチ形状で最適な設置圧。
- 仕上材を施す検討ができる わずかに突出しているフラットディスク。
- NSBのディスクは高強度のポリプロピレン製。ネイルは焼入、垂鉛めつき鋼。壁内へ施工用として確認された材質のコンビネーション。

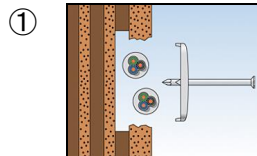
アプリケーション

- 壁スリット内へケーブルの取付け

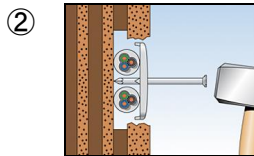
機能

- 壁スリット幅に合わせ、ディスク寸法 27mm 又は 34mmのネイルディスクに合わせ、ハンマーでネイルを打込む。(必ず、保護メガネを着用して下さい)
- 壁スリット壁スリット内でディスクがケーブルを留める。

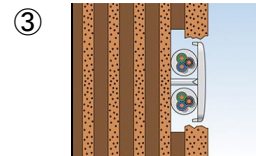
施工方法



① ケーブル上にネイルディスクを設置。



② ネイルをハンマーにて打込む。

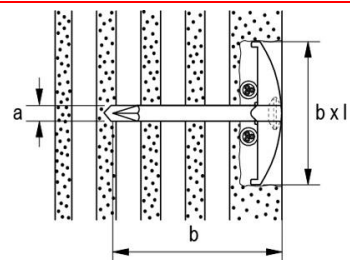


③ 完了。

施工仕様



ネイル クリップ
NS



製品名	品番	ネイル外寸 a x b [mm]	ディスク外寸 b x l [mm]	小箱 入り数 [個]
NSB 2/40	048308	2 x 40	27 x 34	200
NSB 2/50	048309	2 x 50	27 x 34	150
NSB 2/60	048310	2 x 60	27 x 34	100
NSB 3/40	048311	3 x 40	27 x 34	150
NSB 3/50	048312	3 x 50	27 x 34	150
NSB 3/60	048313	3 x 60	27 x 34	100