

ネイルクリップ NS, MNS
 電線ケーブルの迅速な取付け



例 ケーブルの取付け



例 ケーブルの取付け

適した母材

- 硬質ボード
- 木材
- チップボード
- 合板

特性



ハロゲンフリーの材質によるファスニング

特長

- ネイルが予め組付けられているネイルクリップ。組付け時間の短縮。
- 狭いスペースにおいてける簡単な施工の検討。
- ネイルクリップ MNS の3種類でケーブル径 4~14mm をカバー。

アプリケーション

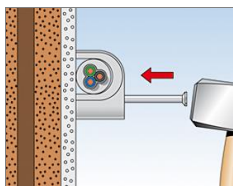
- 多種の電線ケーブル径を取付け

機能

- 予め組付けられているネイルをハンマーで打込む。(必ず、保護メガネを着用して下さい)

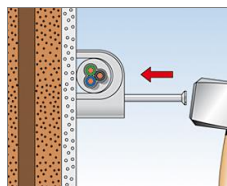
施工方法

①



ケーブル上にネイルクリップをおき、ネイルをハンマーにて打込む。

②



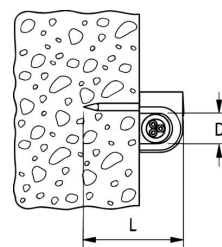
完了。

施工仕様



ネイルクリップ
NS

ネイルクリップ
MNS



製品名	品番	ケーブル径 [mm]	クランプ範囲 D [mm]	ネイル長さ L [mm]	小箱 入り数 [個]
NS 7	058173	7	7	25	100
NS 8	058174	8	8	25	100
NS 9	058175	9	9	25	100
NS 10	058176	10	10	30	100
NS 12	058177	12	12	35	100
MNS 4-7	094673	---	4~7	25	100
MNS 7-11	094674	---	7~11	25	100
MNS 10-14	094675	---	10~14	30	100