

## 安全上のご注意


草刈りブラシ『MRA-KB06』

アスファルト舗装、コンクリート、レンガ等から生える雑草を簡単に除去できます。

こちらの製品はプロ用製品となります。その為、十分に訓練を受けた方のみ使用してください。訓練を受けていない一般の方のご使用は重大事故につながるため、絶対に使用しないでください。エンジン式刈払機でご使用ください。バッテリー式刈払機ではご使用できません。


草刈りブラシを最適且つ安全にお使いいただくために、ご使用の際は必ず事前に以下の安全に関する警告事項および指示事項をお読みいただき、十分に理解された上で作業に入ってください。

- ・ 取り扱いに慣れると、安全の注意事項厳守を怠りがちです。作業中に一瞬でも注意力が低下すると、重大なけがをする危険があります。

 警告	誤った使い方をした場合、草刈りブラシが破損して死亡または重傷をまねく恐れがあります。
--	--

### 1. 使用前


- ・ 草刈りブラシは、次のような事象による影響を受けることのないよう、それらから保護される安全な場所に保管する必要があります。
  - 水分を除去し、防錆処理をした後、乾燥した環境。
  - ムラキ・草刈りブラシに結露を生じさせ、金属部品やフィラメントを酸化させる可能性のある低温環境。
  - ムラキ・草刈りブラシ各部の変形。
- ・ 使用前に草刈りブラシを入念に点検してください。
- ・ 変形や破損しているもの、サビが見られるものは絶対に使用しないでください。

 警告	草刈りブラシが破損し、重大な事故やけがをする恐れがあります。
--	--------------------------------


- ・ 草刈りブラシの構造に変更を加えないでください。
- ・ 不正改造による使用は重大な事故やけがをする原因となりますので絶対にしないでください。
- ・ 不正改造による使用により、最悪の場合は、線材や金属部分の損傷・飛散・破損による身体への損傷や眼球損傷（最悪の場合は失明する恐れがあります）などの事故が考えられます。
- ・ 草刈りブラシに異物が付着していないことを確認してください。
- ・ 草刈りブラシを持つときは、防護手袋を着用してください。

### 2. 安全のための保護具

- ・ 作業時は目および顔の保護具（保護メガネ又はゴーグル、耳栓、防振手袋、防塵マスク）、手足や胴体を保護する適切な作業着（長靴又は安全靴、ヘルメット又は帽子、長袖、長ズボンなど）を必ず着用してください。

 警告	線材の損傷・飛散により、眼への重篤な障害や失明の恐れがあります。
--	----------------------------------


- ・ 作業エリアを適切に仕切るものを設置してください。
- ・ 小石等が飛散するので周囲半径 15m 以内に人を近付けないでください。

 注意	作業周辺の安全確認や作業員以外の人々にも線材や除去物が飛散しないよう、配慮してご使用ください。
--	---

- ・ 草刈りブラシは、線材の損傷や折損が少ない商品ですが、多少は飛散しますので、安全保護具を身につけて、ご使用ください。薄い衣服では折損した線材が貫通し、皮膚に突き刺さる可能性があります。


### 3. 作業方法

- ・ 草刈りブラシは、10,000 回転以下の刈払機でご使用ください。
- ・ 使用される刈払機の回転数を必ず確認してください。

 警告	最大安全回転数を超えて使用した場合、草刈りブラシの破損により重大な事故やけがをする恐れがあります。
--	---

- ・ 刈払機の安全カバーを必ず正しい位置に装着してください。
- ・ 作業開始前に草刈りブラシが適正に取り付けられ、固定されていることを確認してください。
- ・ 必ず数分間、実際の回転数で試運転を行い、異常な振動や振れなどが無いことを確認してください。
- ・ 異常に気が付いた場合は、直ちに主電源を切り作業を中止して、草刈りブラシに破損及び変形がないか及び刈払機の説明書に従い点検してください。
- ・ 新品の草刈りブラシをご使用の際には低速で回転させて振動等がないことを確認してください。
- ・ 試運転を励行してください。
- ・ 使用する場所によって火花が飛ぶ恐れがあります。
- ・ 燃えやすい物がある場合は取り省き、枯草等を除去する時は水を散水してからご使用ください。

- ・ 周囲に引火性が高いもの（ガソリン・アルコール・ベンジン・シンナー・ラッカー・可燃性スプレー・引火性ガス・薬品など）や爆発性の高いものがある場所では、爆発事故や火災の原因になりますので使用しないでください。作業中は火花や粉塵が身体に降りかからないようにしてください。
- ・ だぶついた服装やアクセサリを身につけないでください。

 警告	巻き込まれにより、重大な事故やけがをする恐れがあります。
--	------------------------------

- ・ 草刈りブラシを過度の圧力で地面等に押し付けることは避けてください。作業効率を低減するだけでなく、過度な磨耗の原因や草刈りブラシの不具合を引き起こします。
- ・ 回転している箇所に手や顔を近づけないでください。

 警告	草刈りブラシや除去物の飛散により、失明及び重大な怪我をする恐れがあります。
--	---------------------------------------

- ・ 作業中に異常な振動や振れがあれば直ちに作業を中止し、主電源を切り、草刈りブラシが止まったことを確認してから、草刈りブラシや刈払機を点検してください。
- ・ 安全に関する警告事項については、関連する国の法規、規制並びに規格を参照してください。

#### 4. 作業後の点検

- ・ 作業後は草刈り機から取り外し、草刈りブラシを保管してください。
- ・ 偏った摩耗、線材の抜け等がある場合、次回使用は行わずに、廃棄してください。
- ・ さび止めの処置を行ってください。
- ・ 使用された草刈りブラシに付着している異物は取り除いてください。

#### 5. 保管

- ・ 安全な場所に草刈りブラシを保管してください。
- ・ 高温、多湿の環境下を避け、保管してください。
- ・ 幼児や子供の手が届かない場所で保管をしてください。
- ・ 草刈りブラシは、次のような事象による影響から保護される安全な場所に保管してください。それらの影響を受ける環境下では、品質劣化が早く、破損が起こりやすくなります。そのため、通常の使用方法でも思わぬ事故やけがを誘発する可能性があります。
  - 水分を除去し、防錆処理をした後、乾燥した環境。
  - 結露を生じさせ、金属部品やフィラメントを酸化させる可能性のある低温環境。
  - 各部の変形。

#### 6. 仕様

品名：草刈りブラシ    型番：MRA-KB06    最大安全回転数：10,000min-1  
 ブラシ外径：φ150    取付穴径：φ25    線径：φ0.5    トリム長：25 mm    重量：0.6kg

#### 7. 草刈りブラシに関するお問い合わせ

- ・ 製品に関するお問い合わせは、ご購入の販売店もしくは弊社、機械工具部にご連絡ください。
- ・ お問い合わせいただく際は正確にご対応させていただくため、あらかじめ下記の事項をご準備ください。
  - ① 製品型番    ②ご購入年月日    ③ご購入販売店名

#### 発売元

株式会社ムラキ 機械工具部

受付時間 月曜～金曜 午前9時00分～午後5時30分(土日祝日、年末年始を除く)

#### 本社

〒103-0027 東京都中央区日本橋三丁目9番10号  
 TEL : 03-3273-7511 / FAX : 03-3281-2243

#### 名古屋支店

〒461-0001 愛知県名古屋市東区泉一丁目20番4号  
 TEL : 052-962-3336 / FAX : 052-962-3339

#### 大阪支店

〒542-0081 大阪府大阪市中央区南船場一丁目16番20号  
 TEL : 06-6262-5923 / FAX : 06-6262-5927

#### 福岡営業所

〒812-0013 福岡県福岡市博多区博多駅東二丁目18番23号 GRAND HILL IWASE BLD 1階  
 TEL : 092-474-4030 / FAX : 092-474-4054