
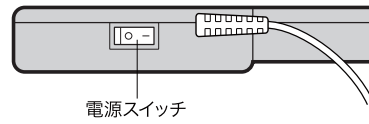


使い方（人感センサー運転）

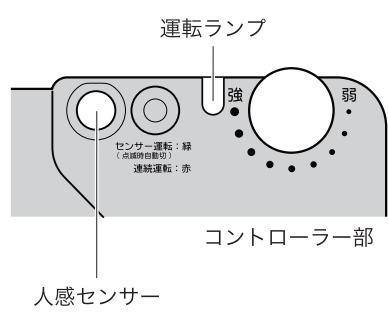
- 電源スイッチが『切』になっていることを確認してから差し込みプラグをコンセントの根元まで確実に差込んでください。

- 電源スイッチを『入』にします。
● | を押すと電源が入り、○を押すと電源が切れます。
●自動的に人感センサー運転が始まります。
(運転ランプ：緑色点灯)


- 温度調節つまみでお好みの温度に調節してください。


人感センサーについて

本製品には、人がいるかどうかを検知する「人感センサー」が付いています。人がいないときは自動的に運転を止め、節電します。

- 人感センサー自動運転中、約15分間人を感知しないと自動的に「切」になります。
(運転ランプ：緑色点滅)
・再び人を感知すると運転を再開します。




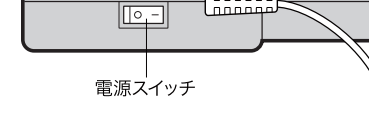
次のようなとき、人感センサーが反応しないことがあります。


- 15分間動かないとき
- ひざを少しだけ入れた場合。
・センサー感知範囲から外れることがあるため、約30cmほど机の中に体を入れる必要があります



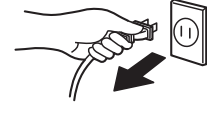
6

使い方（連続運転）

- 電源スイッチが『切』になっていることを確認してから差し込みプラグをコンセントの根元まで確実に差込んでください。

- 電源スイッチを『入』にします。
● | を押すと電源が入り、○を押すと電源が切れます。
●自動的に人感センサー運転が始まります。
(運転ランプ：緑色点灯)


- 運転切替スイッチを一度押します。
●運転ランプが赤色に点灯し、連続運転が始まります。


- 温度調節つまみでお好みの温度に調節してください。


- ご使用にならないときや外出時には必ず電源スイッチを『切』にし、差し込みプラグを持って、コンセントから抜いてください。


お手入れと保管について

お手入れのしかた

- お手入れの前に運転を停止し、必ず差し込みプラグを持ってコンセントから抜いてください。
- 長い間ご使用になると、差し込みプラグとコンセントの間にホコリや水分が付着することがありますので、差し込みプラグを抜き、乾いた布でふきとってからご使用ください。

保管のしかた

- 保管の前に運転を停止し、必ず差し込みプラグを持ってコンセントから引き抜いてください。
- お手入れ後、包装ケースに入れ、湿気の少ない所に保管してください。
- 次期シーズンにお使いになるときは、ご使用前に十分な点検をしていただき、少しでも不審な点がございましたら、お買上げの販売店に相談してください。

7


修理サービスを依頼する前に

■故障かなと思ったら、つぎの点をお調べになってからお買上げの販売店にご相談してください。


こんなとき	おたしかめください
「電源」が入らない。	●差し込みプラグは、コンセントにしっかり差し込まれていますか？ ●ご家庭のヒューズやブレーカーが切れていませんか？
暖かくならない。	●「電源スイッチ」が「切」側になっていませんか？
暖かくならない。 (人感センサーが反応していない。)	●15分間動かなかった場合、人感センサーが感知できないことがあります。 ・体を動かし、車内が暖かくなることを確認してください。 ●机の中に体が少ししか入っていない。 ・30cm以上机の中に入り、車内が暖かくなることを確認してください。

■上記の処置をしてもなおらなかった場合は、お買上げの販売店へ点検・修理をお申し付けください。

- 取扱説明書どおりに使用されていても、まだご不明な点があるとき。
- ときどき暖かくならないとき。
- コードが傷んだり、差し込みプラグ・コンセント・コントローラー部が熱くなりすぎるとき。
- コントローラー部の損傷や生地のすりきれにより発熱体が見えたとき。
- コントローラー部に水やお茶など液体をこぼしたとき。

 絶対に分解したり、修理・改造を行わないでください。

分解禁止

 傷んだ電源プラグや電源コードは絶対に交換、分解、修理、改造をしないでください。

- 火災や感電の原因になります。
- 電源プラグや電源コードが破損したときは直ちに使用を中止し、販売元にお問い合わせください。

修理サービスについて

- 保証書
 - この製品には、保証書が付いています。保証書は、お買上げの販売店で『販売店名・お買上げ日』などの記入をご確認のうえ、内容をよくお読みの後、大切に保管してください。保証期間は、お買上げ日より1年間です。
- 修理を依頼されるとき
 - 保証期間中でも保証書のご提示なき場合、有料修理となることがあります。
 - 保証期間が過ぎているときは修理により使用できる場合は、お客様のご要望により有料修理いたします。
- 補修用性能部品の保有期間

この製品の補修用性能部品(製品の機能を維持するために必要な部品)の保有期間は、製造打切後6年です。
- ご使用中、普段と変わった状態になりましたらただちにご使用を中止し、お買上げの販売店に点検・修理をご依頼ください。
 - お客様ご自身の分解・修理は危険です。修理には特殊な技術が必要ですよ
- 修理サービスについてご不明な場合

修理サービスや製品についてのご相談は、お買上げの販売店にご依頼ください。

8

デスクヒーター保証書

本書は、お買上げの日から下記期間中故障が発生した場合に、下記内容で無料修理を行うこととお約束するものです。

＜無料修理規定＞

- 取扱説明書、本体貼付ラベル等の注意書に従った正常なご使用状態で保証期間中に故障した場合には、無料修理をさせていただきます。
(イ)無料修理をご依頼になる場合には、お買上げの販売店に製品と本書をご持参いただき、お申し付けください。
(ロ)お買上げの販売店に無料修理をご依頼にならない場合には、お客様相談センターにご相談ください。
- ご転居の場合の修理ご依頼先などは、お買上げの販売店または お客様相談センターにご相談ください。
- ご贈答品等で本保証書に記入の販売店で無料修理をお受けにならない場合には、へご連絡ください。
- 保証期間中でも次の場合には原則として有料とさせていただきます。
(イ)ご使用上の誤り及び不当な修理や改造による故障及び損傷
(ロ)お買上げ後の落下、移動、輸送などによる故障及び損傷
(ハ)火災、地震、水害、落雷、その他天災地変及び公害、塩害、ガス害(硫化ガスなど)、異常電圧、指定以外の使用電源(電圧、周波数など)による故障及び損傷
(ニ)車両、船舶等に搭載された場合に生ずる故障及び損傷
(ホ)一般家庭以外(例えば業務用など)に使用された場合の故障及び損傷
(ヘ)本書のご提示のない場合
(ト)本書にお買上げ年月日、お客様名、販売店名の記入のない場合、あるいは字句を書き替えられた場合
- 本書は日本国内において有効です。This warranty is valid only in Japan.
- 本書は、盗難、火災などの不可抗力以外で紛失された場合は、再発行いたしませんので大切に保管してください。

修理メモ

※この保証書は、本書に明示した期間、条件のもとにおいて無料修理をお約束するものです。従ってこの保証書によって、保証書を発行している者は(保証責任者)、及びそれ以外の事業者に対するお客様の法律上の権利を制限するものではありませんので、保証期間経過後の修理についてご不明な場合は、お買上げの販売店または お客様相談センターにお問い合わせください。
※保証期間経過後の修理や補修用性能部品の保有期限については取扱説明書をご覧ください。

品番	DH-450		
	対象部分	期間(お買上げ日より)	保証の条件
保証期間	本体	1年	持込修理
お買上げ日	年	月	日
お客様	お名前 ご住所 ご電話番号	様印	
販売店	販売店名 ご住所 ご電話番号		

SEJUNO CO., LTD.

株式会社 千住

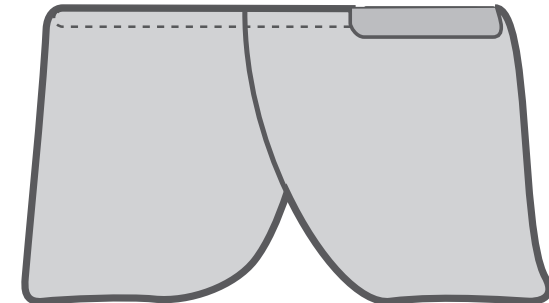
www.teknos.co.jp


TEKNOS

保証書添付

カーボンデスクヒーター DH-450 取扱説明書

このたびは、デスクヒーターをお買上げいただき、まことにありがとうございます。ご使用前に、この取扱説明書をよくお読みのうえ、正しくご使用ください。お読みになった後は、大切に保管していただき、取扱いのわからないときや、不具合が生じたときにお役立てください。



愛情点検	長年ご使用のデスクヒーターの点検を！！
 ご使用の際、このような症状はありませんか？	●電源を入れても暖まらないときがある。 ●電源コードを動かすと、通電したり、しなかったりする。 ●運転中に異常な音がある。 ●こげ臭いにおいがする。 ●差し込みプラグ、電源コード、本体などが異常に熱い。 ●その他の異常、故障がある。
	ご使用中止 故障や事故の防止のため、運転を停止し、コンセントから差し込みプラグを抜いて必ず販売店に点検・修理をご相談ください。 なお、点検・修理についての費用など詳しいことは、販売店にご相談ください。

仕様	品番	DH-450
定格電圧・周波数	交流100V	50/60Hz
定格消費電力	130W	
発熱体	炭素繊維ヒーター	
温度制御	半導体制御	
安全装置	温度ヒューズ139°C	
寸法	幅450×奥行350×高さ30mm(スタンド含まず)	
質量	約1.2kg(スタンド付き)	
コード	ゴムコード1.8m	
消費電力量(1時間)	55Wh	
電気代(1時間)	1.7円	

- 電気代は、室温15°Cで測定し、新電力料金目安単価として1kWh31円(税込み)で計算しております。ただし、電力会社及びご家庭の電力使用量、器具の使用条件などにより多少異なります。
- この製品は海外ではご使用になれません。FOR USE IN JAPAN ONLY

★修理・部品購入等のお問い合わせは、ご購入の販売店、またはお近くのテクノス取扱店へご相談ください。

お客様ご相談センター

操作・取扱方法・修理方法・その他のお問い合わせ：アフターサービス
 URL: <https://www.teknos.co.jp/support/csm/>
 TEL: 048-987-2161

〒341-0804 埼玉県浦和市北浦和区 3-3-18
 電話受付時間：月～土曜日(11:00～12:00/13:00～15:00)
 月曜日～金曜日(夜間)・年末年始・夏季休暇を除く



9