



A・B・D・E型 バンラックケース

このたびは、**TRUSCO** バンラックケースをお買い上げいただき、まことにありがとうございます。
本製品は、小型伝票や小物の整理に最適です。本体はネジレや横ブレ等が少ない溶接構造を採用し、塗装は焼付塗装でサビ・キズ等に強く、汚れも目立ちません。オフィス・工場倉庫・店舗で、末永くご使用いただけます。

引出し1個当たりの均等積載量は、3.0kgです。

※「均等積載量」とは、引出しの中に均一に荷重をかけた場合に、耐えられる重さを言います。

安全上のご注意

ご使用のまえに、この「安全上のご注意」をよくお読みのうえ、正しくお使いください。

※この取扱説明書では、製品を安全に正しくお使いいただき、使用者や他の人々への危害や財産への損害を未然に防止するために、絵表示を使って説明しています。



警告

取扱いを誤った場合に、人が死亡または重傷を負う可能性が想定される内容を示しています。

■ 足をかけたり、よじのぼったりしない

転倒したり、足を滑らせて、けがを
するおそれがあります。

■ バンラックケースどうし、または他の
棚などの積み重ね使用はしない。

転倒・落下によりけがを
するおそれがあります。

■ 不安定な場所に設置しない。

ケースが倒れたり、引出しが
落下して、けがを
するおそれがあります。



注意

取扱いを誤った場合に、人が損傷を負う可能性が想定される内容および物的損害のみの発生が想定される内容を示しています。

■ 均等積載量以上の荷物を収納しない。

ケースが傾いたり、引出しが割れたり、
レールが曲がったりして危険です。

■ 扉の開閉、引出しの出し入れは、
ゆっくり静かに行う。

指などをはさんだり、引出しが
抜け落ちて、けがを
するおそれがあります。
また、引出しが破損する
おそれがあります。

■ 棚板のつぎ目やレールの突起に
触れない。

切断面などで、指を
けがするおそれ
があります。

■ 2個以上の引出しを同時に引き出さ
ない。

バランスを失って、ケースが
転倒する
おそれがあります。

■ 手前側にかたよった収納はしない。

バランスを失って、ケースが
転倒する
おそれがあります。

■ 引出し最上段から収納しない。

引き出したとき、バランスを失って
ケースが
転倒する
おそれがあります。

■ 移動するときは引出しに手をかけて
持ち上げない。

引出しが抜けて、ケースが
落下し、けがを
するおそれがあります。

■ 移動は、ケースが傾かないよう、
ゆっくり運ぶ、またケース内に物を
入れたまま移動しない。

引出しが抜飛び出したり、
収納物が落ちて、
けがを
するおそれがあります。

■ 子供の手の触れる場所に設置
しない。また子供を近づけない。

ケースに触れて倒れたりして、
けがを
するおそれがあります。また、
連結部・内部の切断面および
収納物によって指を
けがする
おそれもあります。

■ 屋外や水のかかる場所に設置しない。
また、ぬれたものを収納しない。

ケースが腐食し、倒壊する
おそれ
があります。

■ 火気の近くに置かない

やけど、火災の原因
になります。

■ 改造や無理な修理、分解をしない

取付けミスなどにより、
ワゴンが不安定
になり危険です。

■ 壊れやすい物、危険物、薬品等
は収納しない

破損してけがを
したり、健康を
害する
おそれ
があります。

■ ケース内に貴重品などを収納しない。

こじあけなどにより、盗難に
あう
おそれ
があります。

■ 変形・破損したまま使用しない

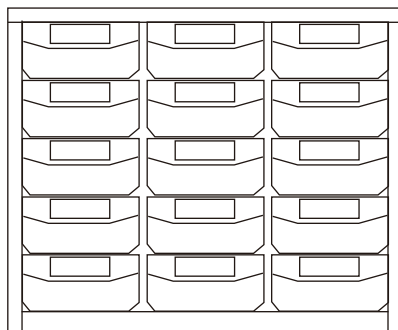
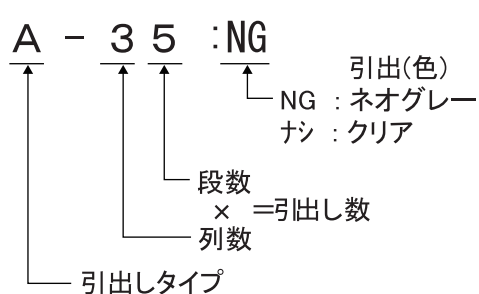
転倒・落下により、けがを
する
おそれ
があります。

本製品を第三者に譲渡、貸し出しする場合、必ずこの説明書を添えてお渡してください。

※この取扱説明書は、紛失しないよう大切に保管してください。

A・B・D・E 型 バンラックケース

● 引出し数：お買い上げの品番によりご確認ください。



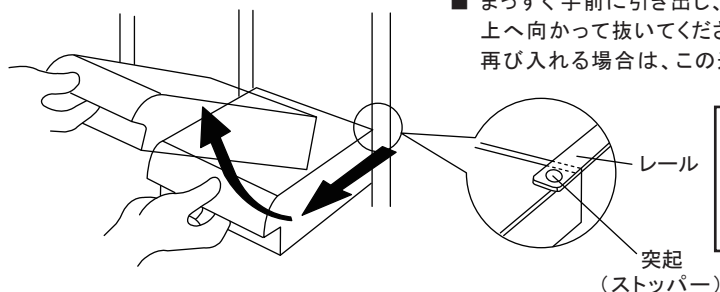
A-35

● 引出し仕様一覧

適応機種 (引出し個数)	A-35 (15)	A-35:NG (15)	B-25 (10)	B-25:NG (10)	D-35 (15)	E-25 (10)
	A-38 (24)	A-38:NG (24)	B-35 (15)	B-35:NG (15)		
品番	A-1	A-1:NG	B-1	B-1:NG	D-1	E-1
均等積載量	3.0kg(引出し1個につき)					
寸法(内寸)mm	108×272×55		91×201×40		95×209×65	145×209×65
色	クリアー	ネオグレー	クリアー	ネオグレー	クリアー	クリアー
引出し材質	AS樹脂	ABS樹脂	AS樹脂	ABS樹脂	AS樹脂	AS樹脂
付属品	見出しカード・仕切板 引出し1個につき1セット					
オプション仕切板	A-2		B-2		D-2	E-2

引出しの抜き方・入れ方

- まっすぐ手前に引き出し、カチッと止まったところで上へ向かって抜いてください。再び入れる場合は、この逆の手順で差し込んでください。



注意

レールに触れない
けがをするおそれがあります。

引出しストッパー加工

- 引出しを引いたときの落下防止のため引出し用レールに突起状のストッパーを設けています。ストッパーがかかった状態では無理に引き抜かないでください。

保守・点検

- 塗装部の汚れは、乾拭きするか、アルコールまたは、中性洗剤などで拭き取ってください。有機溶剤のシンナー、ベンジンなどは塗装が剥がれますので使用しないでください。