# 『鍵の保管場所を決めて
# 複数人で鍵を共有したい』



## ドアノブや壁面に設置して
## 鍵を受け渡すことができます。

### ＼介護の現場で／

case 01

訪問介護サービスの
鍵の受け渡しに。

### ＼自宅で／

case 02

ご家族やお子様との
鍵の共有に。

### ＼仕事で／

case 03

民泊や賃貸物件、
事務所の鍵管理に。

### ＼外で／

case 04

海水浴等アウトドア中の
鍵の保管に。

## U字フックタイプ

防塵カバー付き

## 壁取り付けタイプ

## 仕　様

| 品番 | CKB-S01 | CKB-S02 |
|---|---|---|
| 本体価格 | ¥3,000（税込価格 ¥3,300） | ¥2,400（税込価格 ¥2,640） |
| 本体サイズ | W90×L186×H40mm | W90×L120×H40mm |
| 質量 | 570g（ネジ等の付属品：11g） | 480g（ネジ等の付属品：11g） |
| パッケージサイズ | W95×L195×H50mm | W100×L130×H50mm |
| 重量 | 630g | 530g |
| 付属品 | 壁取り付け用ネジ ×4 ／プラグ ×4 | |

## ワイヤーフックタイプ

## LEDライト付タイプ

NEW

| CKB-S03 | CKB-S04 |
|---|---|
| ¥3,500（税込価格 ¥3,850） | ¥5,000（税込価格 ¥5,500） |
| W90×L120×H40mm(ﾜｲﾔｰ長 400mm) | W86×L190（U字ﾌｯｸ分離時:138mm）×H71mm |
| 560g（ネジ等の付属品：11g） | 760g |
| W100×L130×H55mm / 610g | W90×L145×H80mm / 800g |
| 壁取り付け用ネジ ×4 ／プラグ ×4 | U字フック（※電池別売（CR2032）） |

**お問い合わせ**


CARL
カール事務器株式会社
〒124-8588 東京都葛飾区立石3-7-9
TEL（03）3695-8171（代）　FAX（03）3695-9271
www.carl.co.jp


※ このチラシの掲載写真のカラーは、印刷のため現物と多少違いがあります。
改良のため仕様の変更をする場合があります。

記載内容：2023 年 9月 現在

U字フックタイプ

壁取り付けタイプ

# 安全にカギを共有。

キーボックス（全４種）
CKB-S01・S02・S03・S04

LEDライト付タイプ

ワイヤーフックタイプ

# 4つのタイプから使用シーンに合わせて選択

鍵の保管、受け渡しに便利な収納スペース付きキーボックスです。
複数で鍵を共有したいとき、留守中に安心して鍵を共有したいときに鍵の保管に役立てられます。
4桁のダイヤル錠は可変式でお好きな番号に設定可能。10,000通りの番号を選べるので高いセキュリティを維持します。
定期的にパスワードを変更することで、より安全にご使用いただけます。
鍵はボックス内に収納できるため、屋外に取り付けても安心です。また鍵を保管することで外出先での鍵の紛失を防げます。
本体は衝撃に強いアルミニウム合金製。耐腐食性、対候性が高くより安全にご使用いただけます。
ご家庭やオフィス、倉庫、建設現場、介護の現場などの鍵の共有や管理人不在の住宅展示場、賃貸物件、倉庫、シェアハウスなど様々な場面でご活用いただけ、海や川遊びでの貴重品の保管にも最適です。

## U字フックタイプ　CKB-S01

U字フックで簡単設置。ドアノブ等に取り付け可能。

内部のストッパーを左方向に押した状態で、U字フックの取り付け・取り外しが可能です。

## 壁取り付けタイプ　CKB-S02

場所を選ばず様々な壁面に取り付け可能。

壁面に4箇所穴をあけて、キーボックスの内側から取り付け用ネジ・プラグで取り付けます。

## ワイヤーフックタイプ　CKB-S03

全長40cmのワイヤーフックで使用シーン広がる。

## LEDライト付タイプ　CKB-S04

カバーを開くと自動で点灯。暗所や夜間の使用に最適。

## Point01 様々な貴重品をしっかり保管

家の鍵
車のキー

カード

お金

### 収納可能スペース

CKB-S01～S03 共通

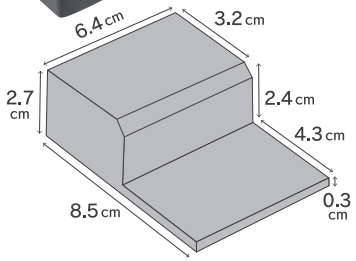


CKB-S04

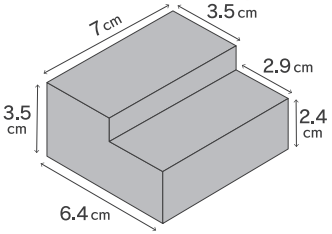


## Point02 10000通りから選べる4桁ダイヤル錠

暗証番号は何度でも変更が可能です。



## Point03 コンパクトで使いやすいサイズ感

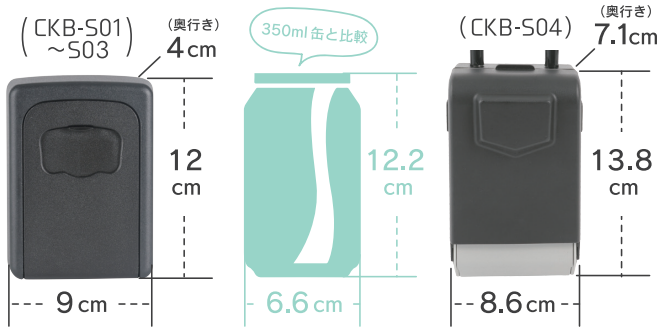


## 暗証番号の変更方法




番号設定レバーをAからBの位置(CKB-S04は「←SET」の方向)へ移動させます。

ダイヤルを回し、任意の暗証番号(4桁)をセットします。




番号設定レバーをBからAの位置(CKB-S04は元の方向)へ移動させます。

フタを開けたまま、設定した暗証番号で開閉レバーが動くかどうか確認してください。

※暗証番号は忘れないように記録しておいてください