

末永くご使用いただくためのご注意

- この商品は室内・屋内用です。屋外の使用や水ぬれは、故障や錆び・変色の原因になります。
- 収納物が棚板からはみ出さないようにしてください。扉の開閉や施錠の妨げになった故障や破損の原因になります。
- ときどき、ボルトやネジのゆるみによるガタツキがないか点検し、ある場合は締め付けてください。

廃棄について

製品はいろいろな材質を使用して作られています。不用になった製品を処分する時には、材料を区分して廃棄するように決められています。



警告

廃棄する時は、専門業者におまかせください。
焼却すると有毒ガスが発生することがあります。

保証と修理について

■保証項目

保証期間は、ご購入日から下記の年限とさせていただきます。

1年	外観表面仕上げ	塗装・樹脂部品の変色、退色や磨耗。
2年	機構部・可動部	引出し・スライド機構・扉の開閉、錠前・昇降機構などの故障。
3年	構造部材	強度・構造体にかかわる破損。

1. 保証期間経過後の修理は有料にて承ります。
2. 保証期間内でも、次の場合は有料となります。
 - ・火災、天災による損傷の場合
 - ・使用上の誤りや改造などお客様の責任に帰すると認められた場合。
3. 保証は、通常のお手入れやメンテナンスが行われていることが前提となります。

■部品の保有期間について

補修用性能部品の最低保有期間は、製品打ち切り後5年間です。

商品改良のため、予告なく仕様を変更する場合がありますのでご了承ください。
ご不明な点は、お買い上げの販売店かお客様相談室にご相談ください。
※この取扱説明書の無断転用を禁じます。

www トラスコ中山株式会社 TEL 0120-509-849
TSSD-0013 大阪府東淀川区1丁目4番15号 FAX 0120-509-830
E-mail:techno.center@trusco.co.jp http://www.orange-book.com/ MADE IN JAPAN 11/10-02

TRUSCO
PRO TOOL

コーナーロッカー

取扱説明書


このたびは、本品をお買い上げいただき、誠にありがとうございます。
ご使用前に、この取扱説明書をよくお読みの上、正しくお使い下さい。
なお、この取扱説明書は、お使いになる方がいつでも見られる所に
大切に保管してください。




CL071



CL072



CL151



CL152



安全上のご注意

ここに書かれた注意事項は、あなたや他の人への危害や損害を未然に防ぐためのものです。
いずれも安全にお使いいただくための重要な内容ですから、必ずお守りください。

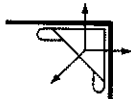


注意 取扱いを誤ると、軽傷を負うかまたは、物的損害が発生する可能性があります。

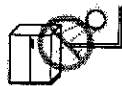
- 可動部の隙間に手や指を入れないでください。
けがをするおそれがあります。

注意 取扱いを誤ると、軽傷を負うかまたは、物的損害が発生する可能性があります。

- 必ず付属の安定板を取り付けてご使用ください。転倒の可能性がありますので安定板をはずした状態では使用しないでください。
- コーナー部以外での使用はしないでください。転倒の可能性がありますので必ずコーナー部の壁面に接触した状態でご使用ください。



- 直射日光やストーブなどの熱が直接あたる場所や、湿気・乾燥の著しいところでの使用は避けてください。



- 危険物（壊れ物、薬品、生き物など）を収納しないでください。人体や衣服を傷つけることがあります。

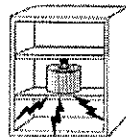


- 現金や貴重品を入れしないでください。簡易施錠であるため、工具などによる破壊には耐えられません。

- 棚板・天板・地板には、耐荷重を超えてものをのせたり、入れたりしないでください。故障の原因になります。

均等にのせたときの1個当たりの耐荷重

棚板・天板・地板	196N (20kg)
----------	-------------



- 商品の分解や改造はしないでください。けがや故障の原因になります。
- 無理な本体移動時、収納物が飛び出したりする恐れがあるので、ご注意ください。扉を開ける時に、収納物が落ちてくる恐れがあります。
- 棚板の高さの変更は、収納物を取り出してから行ってください。収納物でけがをすることがあります。
- 商品の分解や改造はしないでください。けがや故障の原因になります。
- 本体や棚板の上に乗らないでください。踏み台の代わりにしないでください。転倒やけがの原因になります。

注意 取扱いを誤ると、軽傷を負うかまたは、物的損害が発生する可能性があります。

- 溶接やカシメのゆるみ、異常を発見したときは、直ちに使用を中止して、お買い上げの販売店にご相談ください。そのまま使用すると、商品の破損によりけがをすることがあります。

- 可動部に注油しないでください。油がたれて床や衣類を汚す原因になります。



- 用途以外で使わないでください。けがをすることがあります。

故障かな?と思った時は

こんな症状	処置方法
・扉が閉まらない。開きにくい場合がある。	収納物がはみ出したり、こぼれ落ちたりしていませんか。取り除いてください。
・棚板がガラガラ(ガタガタ)する。	棚爪は側板スリットと棚板にきっちり入っていますか。また、4箇所とも同じ高さになっていますか。上り止めはついていますか。

以上のことを処置しても直らない時は、お買い上げの販売店にご相談ください。

お手入れのしかた

- 汚れの落としかた
- 日常のお手入れは、乾いたやわらかい布で、から拭きしてください。
- 汚れが著しい場合は、以下の手順で汚れを落としてください。

1. うすめた中性洗剤につけた布をかたく絞って拭いてください。
2. 水につけた布をよく絞って、洗剤が残らないように拭き取ってください。
3. 乾いた柔らかい布で、水分が残らないように拭き取ってください。

注意 水にぬれたままにしておいたり、アルコールやシンナー系溶剤、酸・アルカリ性洗剤の使用は避けてください。さびや変色の原因になります。

