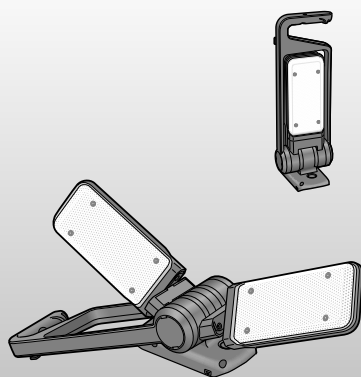


## 取扱説明書

### 工事用 **充電** LED マルチ投光器 <プロ用>

品番 EZ37C3



別途充電器・電池パックが必要です

このたびは、パナソニック製品をお買い上げいただき、まことにありがとうございます。

- 取扱説明書をよくお読みのうえ、正しく安全にお使いください。
- ご使用前に「安全上のご注意」(2～3ページ)を必ずお読みください。
- 保証書は、「お買い上げ日・販売店名」などの記入を確かめ、取扱説明書とともに大切に保管してください。

#### もくじ

##### ご使用前に

安全上のご注意..... 2

##### 使いかた

各部のなまえ..... 4

使いかた..... 5

##### お手入れ・保管

お手入れ・保管..... 9

##### お知らせ

仕様／別売品 ..... 10

ご愛用者登録について..... 11

##### 点検方法




故障かな?と思ったとき.. 12

保証とアフターサービス... 13



保証書.....裏表紙



人への危害、財産の損害を防止するため、必ずお守りいただくことを説明しています。






■ 誤った使い方をしたときに生じる危害や損害の程度を区分して、説明しています。




 <b>危険</b>	「死亡や重傷を負うおそれ大きい内容」です。
 <b>警告</b>	「死亡や重傷を負うおそれがある内容」です。
 <b>注意</b>	「軽傷を負うことや、財産の損害が発生するおそれがある内容」です。

■ お守りいただく内容を次の図記号で説明しています。  
(次は図記号の例です)

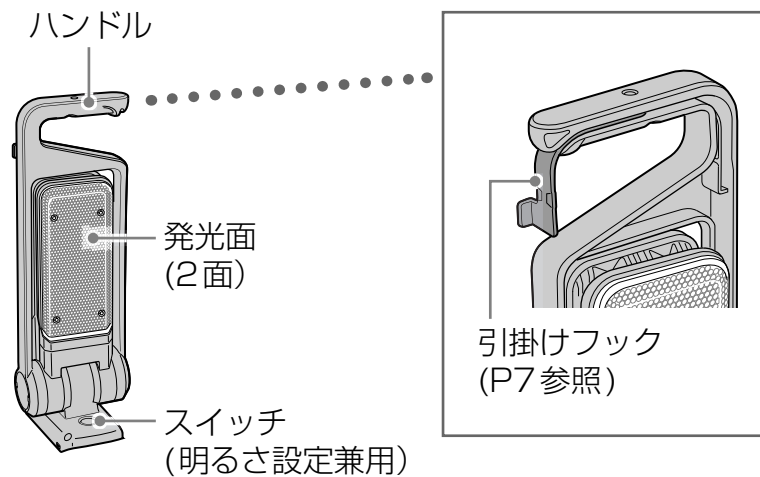
 してはいけない内容です。	 実行しなければならない内容です。
---	--

 <b>危険</b>	
 禁止	<p>当社充電工具(本体・電池パック・充電器)は、液漏れ、発熱、発煙、発火、破裂を未然に防ぐため、下記のような取り扱いはしないでください。</p> <ul style="list-style-type: none"> <li>● 作業中に切りくずやほこりが電池パックに降りかかるような作業はしない。</li> <li>● 保管時、電池パックは切りくず、ほこりを落とし、工具ケース収納時は金属(ねじ、釘など)とは一緒にしない。</li> <li>● 当社製商品以外で使用しない。</li> <li>● 分解、修理、改造をしない。</li> <li>● 水に浸かるような使用をしない。</li> <li>● 電池パックは、火への投入、加熱をしない。</li> <li>● 電池パックに釘を刺したり、過度な衝撃・外力を与えたりしない。</li> <li>● 電池パックの端子部を金属などで接触させない。</li> <li>● 電池パックを火のそばや炎天下など高温の場所で充電・使用・放置をしない。</li> <li>● 劣化した電池パックは使用しない。</li> <li>● 腐食性のガスのある場所で使用しない。</li> </ul> <p>発熱・発煙・発火・破裂のおそれがあります。 濡れた場合は、すぐに使用を中止してください。</p>
	<ul style="list-style-type: none"> <li>● 電池パックは専用充電器以外では充電しない。</li> <li>● 電池の液漏れ、発熱、破裂のおそれがあります。</li> </ul>
	<ul style="list-style-type: none"> <li>● 本体または充電器からはずした後は、電池パックにパックカバーを必ず取り付ける。</li> <li>● 取り付けないと電池端子が短絡して発火のおそれがあります。</li> </ul>

 <b>警告</b>	
 禁止	<ul style="list-style-type: none"> <li>● 使用中および使用直後に発光面と発光面の裏側をさわらない。やけどのおそれがあります。</li> <li>● 使用中は布や紙などをかぶせない。発熱して火災、やけどの原因になります。</li> </ul>
	<ul style="list-style-type: none"> <li>● 引掛けフックが掛からない場所、完全にフックが掛からない場所には掛けない。落下した場合、けがのおそれがあります。</li> </ul> 
 分解禁止	<ul style="list-style-type: none"> <li>● 改造はしない。また、分解したり修理をしない。火災・感電・けがのおそれがあります。修理はお買い上げの販売店または、当社ご相談窓口にご相談ください。</li> </ul>
 水ぬれ禁止	<ul style="list-style-type: none"> <li>● 雨中や、湿ったまたはぬれた場所で、使用したり充電したりしない。感電や発煙のおそれがあります。</li> </ul>

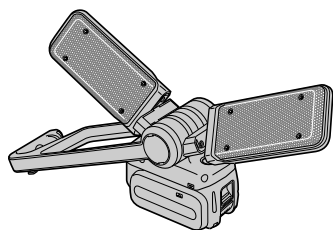
 <b>注意</b>	
 禁止	<ul style="list-style-type: none"> <li>● 振動や衝撃のある場所に設置して使用しない。落下して、けがの原因となることがあります。</li> <li>● 本体や電池パックに油など異物がついた状態で使用しない。本体や電池パックが落下して事故になるおそれがあります。また、内部に油などの異物が入ると、発熱・発火・破裂のおそれがあります。</li> </ul>
	<ul style="list-style-type: none"> <li>● 電池パックは黄ラベル・赤ラベルが見えなくなるまでスライドして固定し、はずれないことを必ず確認する。</li> <li>● 適合した電池パック以外(28.8V電池パックなど)は装着しない。電池パックが落下し事故になるおそれがあります。</li> </ul>
 必ず守る	<ul style="list-style-type: none"> <li>● 当てたり落下させない。本体の故障の原因になります。</li> </ul>
	<ul style="list-style-type: none"> <li>● 高所吊下げ時は落下しないようにひもなどで固定する。落下した場合、けがのおそれがあります。</li> </ul>
	<ul style="list-style-type: none"> <li>● 発光面の光を直接目に当てない。発光面の光が連続して目に当たると目を傷める原因になります。</li> </ul>
	<ul style="list-style-type: none"> <li>● 使用前に、本体、電池パック、充電器やその他の部品が損傷がなく正常に作動することを確認する。破損などによりけがをするおそれがあります。</li> </ul>

2つの発光面とハンドルの位置と角度を調節して、様々な現場に合わせて照射できる新しい形状のLEDライトです。



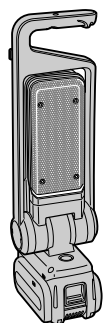
基本スタイル

■ 狙った場所を照らしたい



投光器スタイル

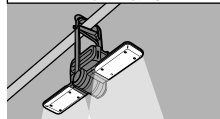
■ 周囲全体を照らしたい



ランタンスタイル

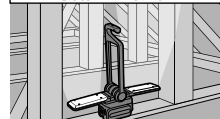
こんな使いかたができます

天吊り設置



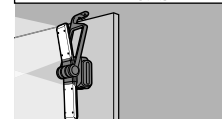
作業エリアを上部から全体的に照らします。

据置き設置



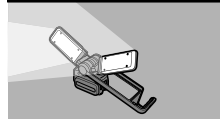
天井裏や屋根裏の工事で上部を全体的に照らします。

フック設置



電設盤や部材に引掛けて狙った場所を照らします。

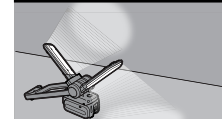
両面集中照射



2つの発光面を同方向に向けて、大光量で照らします。

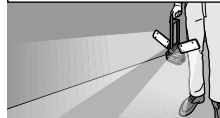


2方向照射



独立した2つの方向のそれぞれを同時に照らします。

手持ち (前面)



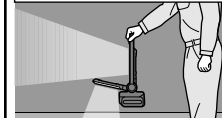
広角の配光なので、現場点検や撤収後の現場確認に使えます。

周囲照射



ランタンとしてライト本体の周囲を全体的に照らします。

手持ち (2方向)

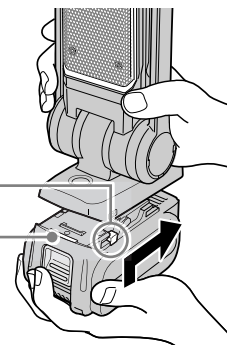


移動時に、足元と移動先を同時に照らします。

1 位置合わせマークで合わせながら電池パックを取り付ける

- 当社充電工具専用の指定の充電式電池パック (別売) をご使用ください (P10 参照)
- 黄ラベル・赤ラベルが見えなくなるまでスライドして固定し、はずれないことを必ず確認してください。
- 28.8 V 電池パックは装着しないでください。正しく装着できませんので落下する危険性があります。

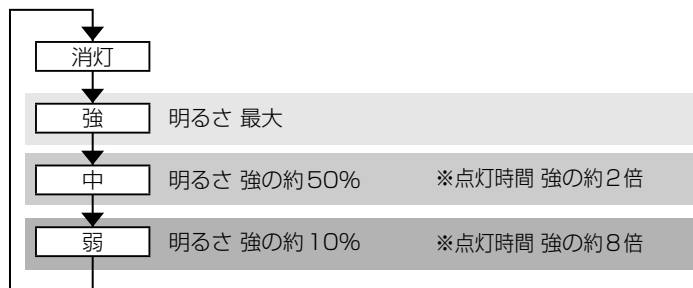
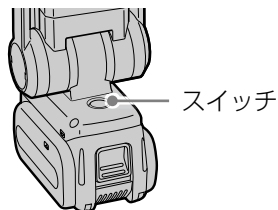
位置合わせマーク  
注意ラベル (黄/赤)



- 電池パックは必ず充電してください。(充電のしかたは、お手持ちの当社充電工具または、充電器の取扱説明書をごらんください。)
- 本体と電池パックの接点部にごみがついていないか確認してください。

## 2 スイッチを入れる

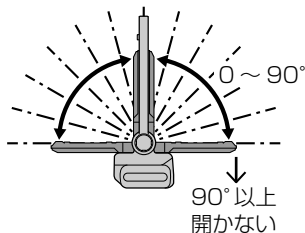
- スイッチは、3段階の明るさ設定も兼用しています。
- 点灯時に長押しした場合、すぐに消灯します。



## 3 使う

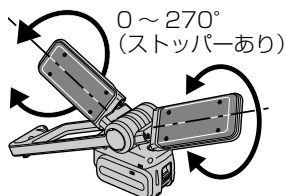
### ■ 発光面の開閉

0～90度の範囲で、7段階の調節ができます。(90度以上開かないでください。)



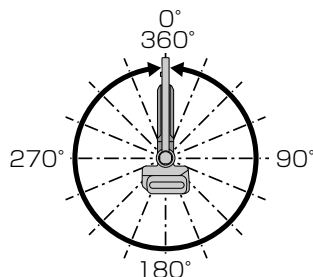
### ■ 発光面の回転

回転軸を中心に、0～270度の範囲で自由に調節できます。(回転止めのストッパーがあります。ストッパーが働いたら無理に回転させないでください。)



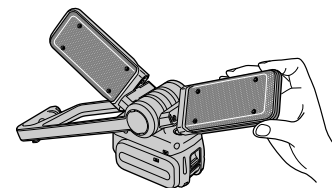
### ■ ハンドルの回転

回転軸を中心に、360度、16段階の調節ができます。



### お願い

- 使用中および使用直後は、発光面と発光面の裏側が高温になるので、必ず側面を持って操作してください。



### 警告

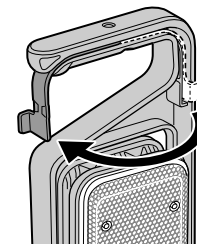
- 発光面の光を直接目に当てない。発光面の光が連続して目に当たると目を傷める原因になります。
- 使用中および使用直後に発光面と発光面の裏側をさわらない。やけどのおそれがあります。

### 注意

- 可動角度を超える、無理な開閉・回転はしない。故障の原因になります。

### ■ 引掛けて使うときは

ハンドルに収納されているフックを出してご使用ください。



### 警告

- 引掛けフックが掛からない場所、完全に掛からない場所には掛けない。落下した場合、けがのおそれがあります。

お知らせ機能について

- **電池切れお知らせ**  
電池残量低下時にLEDライトが消灯し突然暗くなるのを防ぐため、電池が切れる約10分前に、3回点滅して「弱モード」に減光します。(※弱モード時は減光しません。点滅のみです。)
- **LED高温お知らせ**  
LED素子周辺が高温になったとき、本体の故障やLED素子の寿命の低下を防止するため「弱モード」に減光します。
- **電池高温お知らせ**  
電池パックが高温になったとき、電池パックの故障を防ぐため「弱モード」に減光します。

リチウムイオン電池パックの使用温度範囲は0～40℃です。寒冷地などで0℃以下に冷えた電池パックをそのまま使うと、本体が正常に動作しない場合があります。このときはご使用前に電池パックの温度を上げるために10℃以上の場所に1時間以上放置し、電池パックの温度が上がったあとで使用してください。

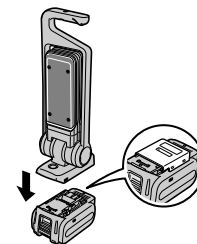
やわらかい布でふく

濡れた布や、シンナー、ベンジン、アルコールなど揮発性のものは使用しないで。(変色する原因)



電池パックを抜いて保管する


電池パックはカバーを付けて。  
(単品で保管時は、短絡を防ぐため付属の電池パックカバーを付けてください。)



保管は適切な場所で

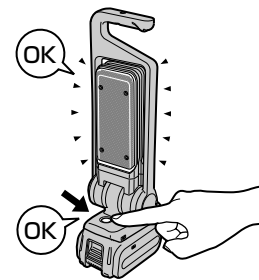
事故や故障を防ぐため。以下の条件を避けて保管してください。

- 車中などの高温場所
- 直射日光のあたる場所
- 水や湿気などの多い場所
- ゴミやほこりの多い場所
- 子供の手の届く場所
- ガソリンなどの引火物がある場所



定期点検の実施

定期的に点検・掃除をしてください。



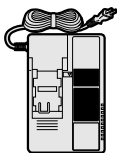
## 仕様

品番	EZ37C3
電源	DC14.4 V/18 V/21.6 V
光束	約1500 lm
照度	約3000 lx (正面、40 cm先)
LED	17 W (20灯) 昼白色
本体重量 (重量)	約610 g
大きさ (概略寸法)	全長 125 x 全高 312 x 全幅 96(mm) (本体のみ)

## 別売品

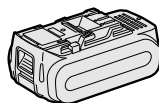
## ■ 充電器

品番EZ0L81をご使用ください。



## ■ 電池パック (リチウムイオン電池)

適応電池パックは下記の表をご確認ください。



## &lt;適応電池パック：1回のフル充電による使用能力&gt;

電圧	品番	使用時間目安		
		強	中	弱
14.4 V	EZ9L45	約2時間30分	約5時間	約20時間
	EZ9L46	約1時間50分	約3時間40分	約15時間
	EZ9L47	約1時間10分	約2時間20分	約9時間
	EZ9L48	約2時間50分	約5時間40分	約23時間
18 V	EZ9L51	約3時間20分	約6時間40分	約27時間
	EZ9L53	約2時間10分	約4時間20分	約17時間
	EZ9L54	約3時間40分	約7時間20分	約30時間
21.6 V	EZ9L62	約4時間10分	約8時間20分	約33時間

●表には、販売中の電池パックと一部販売中止後の電池パック (補修用性能部品 保有期間中のもの (販売中止後5年)) を掲載しています。

●数値は目安です。電池パック性能の経時変化、使用環境により異なります。

パナソニックの会員サイト「CLUB Panasonic」で「ご愛用者登録」をしてください

お宅の家電情報をまとめて登録管理! エンジョイポイントをためてプレゼントに応募!

PC <http://club.panasonic.jp/>

携帯 <http://mobile.club.panasonic.jp/>



※ご愛用者登録には、CLUB Panasonic 会員への登録が必要です。  
※登録時は、商品の品番を事前にご確認ください。  
※このサービスはWEB 限定のサービスです。

## ご愛用者登録用の製造番号について

製造番号の欄には、次の6桁の数字を入力してください。 **432513**

※上記の製造番号は、今回ご購入の製品のみご利用できます。

※他の製品をご登録の場合、WEBサイトを参照ください。

## 愛情点検

## 長年ご使用の工事用充電LEDマルチ投光器の点検を



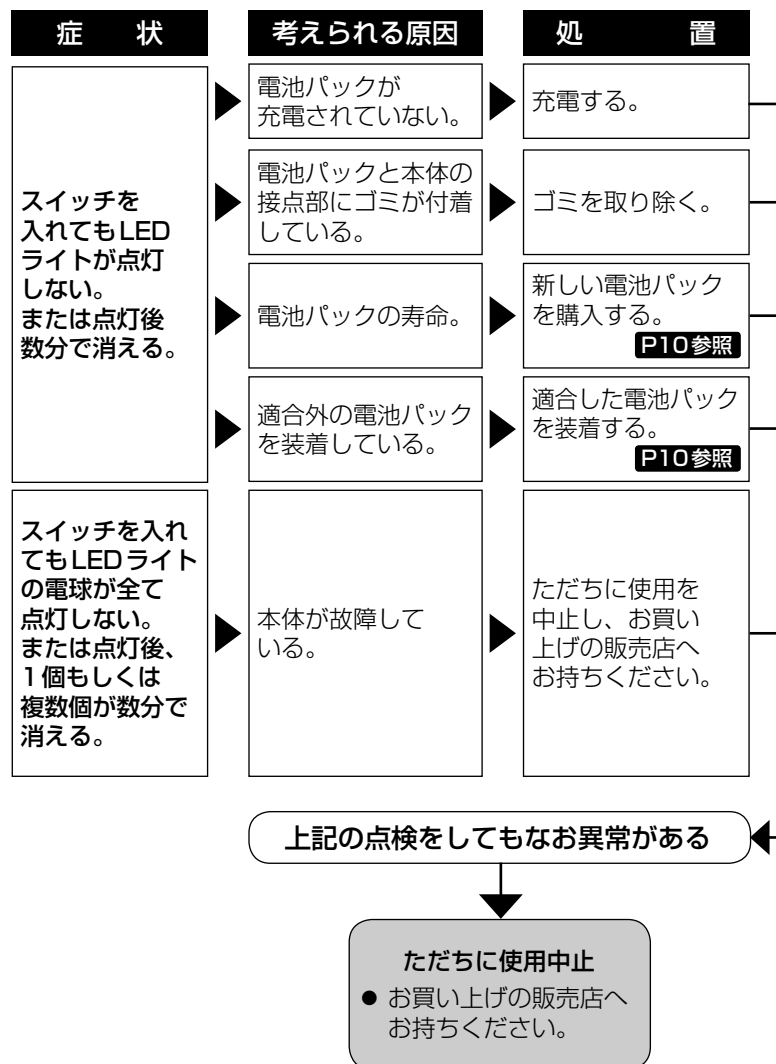
## こんな症状はありませんか?

- 本体や充電器が破損、変形したり、こげくさい臭いがする。
- 充電器のコードが損傷している。
- 動作中に異常な音がある。

## お願い

故障や事故防止のために使用を中止し、電池パックまたは充電器の電源プラグをコンセントからはずして必ず販売店に点検をご相談ください。

修理を依頼される前に下記の点検をお願いします。



使いかた・お手入れ・修理などは

■まず、お買い上げの販売店へご相談ください。

▼お買い上げの際に記入されると便利です

販売店名	
電 話 ( )	— 月 日
お買い上げ日	年 月 日

修理を依頼されるときは

12ページの表でご確認のあと、直らないときは、まず、電池パックをはずして、お買い上げ日と下の内容をご連絡ください。

●製品名	工事用充電LEDマルチ投光器
●品番	EZ37C3
●故障の状況	できるだけ具体的に

●保証期間中は、保証書の規定に従って、お買い上げの販売店が修理をさせていただきますので、おそれ入りますが、製品に保証書を添えてご持参ください。

保証期間：お買い上げ日から本体6か月間  
工場でのライン作業など連続長時間使用による故障及び損傷は対象外とさせていただきます。

●保証期間終了後は、診断をして修理できる場合はご要望により修理させていただきます。

\* 修理料金は、次の内容で構成されています。

**技術料** 診断・修理・調整・点検などの費用 **部品代** 部品および補助材料代

**出張料** 技術者を派遣する費用

\* 補修用性能部品の保有期間 **5年**

当社は、この工事用充電LEDマルチ投光器の補修用性能部品（製品の機能を維持するための部品）を、製造打ち切り後5年保有しています。

■ 転居や贈答品などでお困りの場合は、次の窓口にご相談ください。

住まいの設備・建材 サポートサイト

<http://sumai.panasonic.jp/support/>

?	使い方・お手入れなどのご相談		365日 受付9時～20時
	パナソニック 照明と住まいの設備・建材 お客様ご相談センター		
フリーコール	パナハ ネットク	■ 左記電話番号がご利用 いただけない場合	
<b>0120-878-709</b>		<b>06-6906-1109</b>	
音声ガイドを短くするには、案内が聞こえたら 電話機ボタンの「8」と「11#」を押してください。 (番号を押しても案内が続く場合は、「*」ボタンを押してから操作してください。)	■ FAX フリーコール	<b>0120-872-460</b>	
Help desk for foreign residents in Japan Tokyo (03) 3256-5444 Osaka (06) 6645-8787 Open: 9:00 - 17:30 (closed on Saturdays/Sundays/national holidays)			

エコソリューションズ 修理サービスサイト

<http://sumai.panasonic.jp/support/repair/>

🔧	修理に関するご相談		365日 受付9時～20時
	パナソニック エコソリューションズ 修理ご相談窓口		
フリーダイヤル	パナニ イコー	■ 左記電話番号がご利用 いただけない場合	
<b>0120-872-150</b>		<b>06-6906-1090</b>	

- ※ ご使用の回線 (IP電話やひかり電話など) によって、回線の混雑時に数分で切れる場合があります。
- ※ 上記のURLはお使いの携帯電話などにより、正しく表示されない場合があります。

#### 【ご相談窓口におけるお客様の個人情報のお取り扱いについて】

パナソニック株式会社およびグループ関係会社は、お客様の個人情報をご相談対応や修理対応などに利用させていただき、ご相談内容は録音させていただきます。また、折り返し電話をさせていただくために発信番号を通知いただいております。なお、個人情報を適切に管理し、修理業務等を委託する場合や正当な理由がある場合を除き、第三者に開示・提供いたしません。個人情報に関するお問い合わせは、ご相談いただきました窓口にご連絡ください。

#### 〈無料修理規定〉

- 取扱説明書、本体貼付ラベル等の注意書に従った使用状態で保証期間内に故障した場合には、無料修理をさせていただきます。  
(イ) 無料修理をご依頼になる場合には、商品に取扱説明書から切り離れた本書を添えていただきお買い上げの販売店にお申しつけください。  
(ロ) お買い上げの販売店に無料修理をご依頼にならない場合には、お近くの修理ご相談窓口にご連絡ください。
- ご転居の場合の修理ご依頼先等は、お買い上げの販売店またはお近くの修理ご相談窓口にご相談ください。
- ご贈答品等で本保証書に記入の販売店で無料修理をお受けになれない場合には、お近くの修理ご相談窓口へご連絡ください。
- 保証期間内でも次の場合には原則として有料にさせていただきます。  
(イ) 使用上の誤り及び不当な修理や改造による故障及び損傷  
(ロ) お買い上げ後の取付場所の移設、輸送、落下などによる故障及び損傷  
(ハ) 火災、地震、水害、落雷、その他天災地変及び公害、塩害、ガス害 (硫化ガスなど)、異常電圧などによる故障及び損傷  
(ニ) 車両、船舶等に搭載された場合に生ずる故障及び損傷  
(ホ) 工場でのライン作業などの連続長時間使用による故障及び損傷  
(ヘ) 本書のご添付がない場合  
(ト) 本書にお買い上げ年月日、お客様名、販売店名の記入のない場合、あるいは字句を書き替えられた場合  
(チ) 持込修理の対象商品を直接修理窓口へ送付した場合の送料等はお客様の負担となります。また、出張修理等を行った場合には、出張料はお客様の負担となります。
- 本書は日本国内においてのみ有効です。
- 本書は再発行いたしませんので大切に保管してください。
- お近くのご相談窓口は取扱説明書の保証とアフターサービス欄をご参照ください。

修理メモ

- ※ お客様にご記入いただいた個人情報 (保証書控) は、保証期間内の無料修理対応及びその後の安全点検活動のために利用させていただく場合がございますのでご了承ください。
- ※ この保証書は、本書に明示した期間、条件のもとにおいて無料修理をお約束するものです。従ってこの保証書によって、保証書を発行している者 (保証責任者)、及びそれ以外の事業者に対するお客様の法律上の権利を制限するものではありませんので、保証期間経過後の修理についてご不明の場合は、お買い上げの販売店またはお近くの修理ご相談窓口にお問い合わせください。
- ※ 保証期間経過後の修理や補修用性能部品の保有期間については取扱説明書の「保証とアフターサービス」をご覧ください。
- ※ This warranty is valid only in Japan.

パナソニック株式会社 パワー機器ビジネスユニット

〒514-8555 三重県津市藤方1668番地

©Panasonic Corporation 2016

EZ901037C301 Y0217-0



# Panasonic

持込修理

## 工事用充電LEDマルチ投光器保証書

本書はお買い上げの日から下記期間中故障が発生した場合には  
本書裏面記載内容で無料修理を行うことをお約束するものです。  
ご記入いただきました個人情報の利用目的は本票裏面に記載し  
ております。お客様の個人情報に関するお問い合わせは、お買い  
上げの販売店にご連絡ください。詳細は裏面をご参照ください。

品番	EZ37C3		
保証期間	お買い上げ日から <b>本体 6か月間</b>		
※ お買い上げ日		年 月 日	
※ お客様	ご住所 お名前 電話 ( ) -	<b>見 本</b> 様	
※ 販売店	住所・販売店名  電話 ( ) -		

パナソニック株式会社

パワー機器ビジネスユニット

〒514-8555 三重県津市藤方1668番地 TEL(059)-228-1176

ご販売店様へ ※印欄は必ず記入してお渡しく下さい。