



適合ポールサイズ
15~60mmφ

ガレージミラー ポール用取付金具

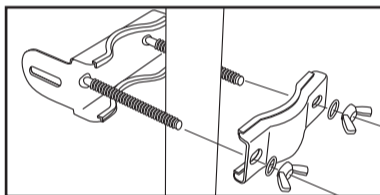
用途

15~60mmφのポールにガレージミラーが取り付けられる専用取付金具です。

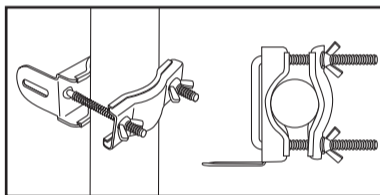
特長

- ・ 蝶ネジで固定するため、作業性に優れています。
- ・ すべり止め保護材がついている為、しっかり固定できポールの接触部にキズがつきにくいです。

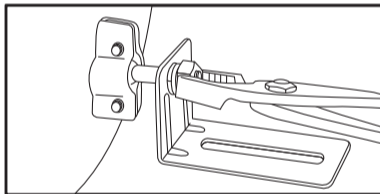
取り付け方法



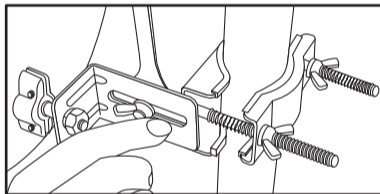
① ポールに金具をさみ込み、蝶ネジで軽く仮止めをしてください。



② 位置を確認して、金具同士が平行になるよう確実に蝶ネジを締めてください。



③ ミラー側にもL型金具を取り付け、工具等で確実に固定してください。



④ 位置を決め、ミラーを取り付けてください。(確実に固定してください)

※ 他社のガレージミラーとの取り付けは一部困難な物もありますので、ご確認の上ご購入ください。

△ 使用上の注意

- ・ 公共物には取り付けないでください。
- ・ 取り付け後、定期的に緩みがないか確認してください。(特に初期は注意してください。)
- ・ 突風、強風、強い衝撃などが加わると落下する場合があります。
- ・ 屋外使用の場合、取り付け金具にサビが生じる事があります。
- ・ 用途以外の使用はしないでください。



品番	GMP-60
品名	ガレージミラー ポール用取付金具
材質	金具本体：スチール (エポキシメッキ仕上) 保護部分：EPDMゴム

■ 付属部品 (材質：スチールユニクロメッキ仕上げ)

部品	数量	部品	数量
Uボルト (MB)	1	六角ボルト (MB)	1
L型金具	1	平ワッシャー (MB)	1
蝶ナット (MB)	3	スプリングワッシャー (MB)	2

輸入元 iteck co.,ltd.
販売元 Hikari co.,ltd.
Phone 06-6768-2261
MADE IN CHINA

