

SMDクロック用水晶発振器(SPXO)

2.5 x 2.0 mm / 1 ~ 80 MHz / CMOS / 1.8 ~ 3.3 V

FCXO-05/FCXO-05W
標準タイプ 動作温度105°Cタイプ

特長

- 1~80 MHz CMOS 水晶発振器を2製品ラインナップ:
→ FCXO-05 (標準タイプ)
→ FCXO-05W (動作温度105°Cタイプ): 広動作温度範囲 -40~+105°C に対応
- 周波数許容偏差 ± 7 ppm (@25°C) 対応可能
- 高信頼性セラミックパッケージと金属蓋を独自の特許技術で電子ビーム封止
- AEC-Q200準拠可能(FCXO-05Wのみ)。弊社営業までご相談ください



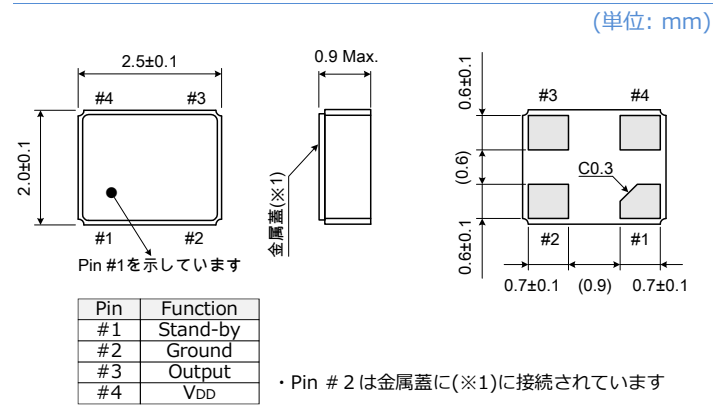
用途

- カーオーディオ、カーナビ、キーレスエントリー、ドライブレコーダー等
- 移動体通信、無線モジュール等

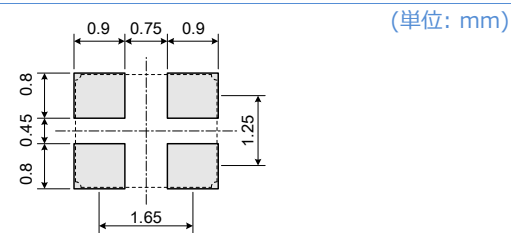
標準仕様

項目	仕様	条件/備考
公称周波数	1.000 ~ 80.000 MHz	-
周波数許容偏差	± 7 ppm ~	・@25°C ・詳細は下表をご覧ください
保存温度範囲	-55 ~ +125°C	-
動作温度範囲	-40 ~ +85°C	FCXO-05
	-40 ~ +105°C	FCXO-05W
周波数温度特性	±10ppm (-30~+85°C)	・25°Cに対して ・詳細は下表をご覧ください
	±15ppm (-40~+85°C)	
電源電圧	1.8±0.18~3.3±0.33V	定格電圧
動作時消費電流	3.0 mA Max.	F=40MHz, V _{DD} =3.0V, No load
スタンバイ消費電流	10 µA Max.	Stand-by = "L"
出力電圧	V _{OH} : V _{DD} -0.4 V Min.	I _{OH} = -4 mA
	V _{OL} : 0.4 V Max.	I _{OL} = +4 mA
出力負荷	15 pF Max.	-
出力レベル	CMOS	-
波形シンメトリ	50 ±5%	-
立上り/立下り時間	5.0 ns Max.	10% V _{DD} to 90% V _{DD} level
発振開始時間	2.0 ms Max.	V _{DD} = 3.3 V
	5.0 ms Max.	V _{DD} = 1.8 V
Random jitter (RJ)	3.7 ps Typ.	V _{DD} = 3.3 V, Wave Crest 3100Cにて測定
Total jitter (TJ)	51 ps Typ.	V _{DD} = 3.3 V, TJ = n*RJ, (n≒14.1, BER = 10 ⁻¹²) Wave Crest 3100Cにて測定
Phase jitter	1.0 ps Max.	V _{DD} = 3.3 V, Offset frequency=12kHz~5MHz
スタンバイ機能 (Pin #1)	V _{IH} : 0.7 V _{DD} Min.	クロック出力
	V _{IL} : 0.3 V _{DD} Max.	発振停止、出力端子はHigh-Z
梱包形態	3000 pcs/リール	φ180 mmリール

外形寸法



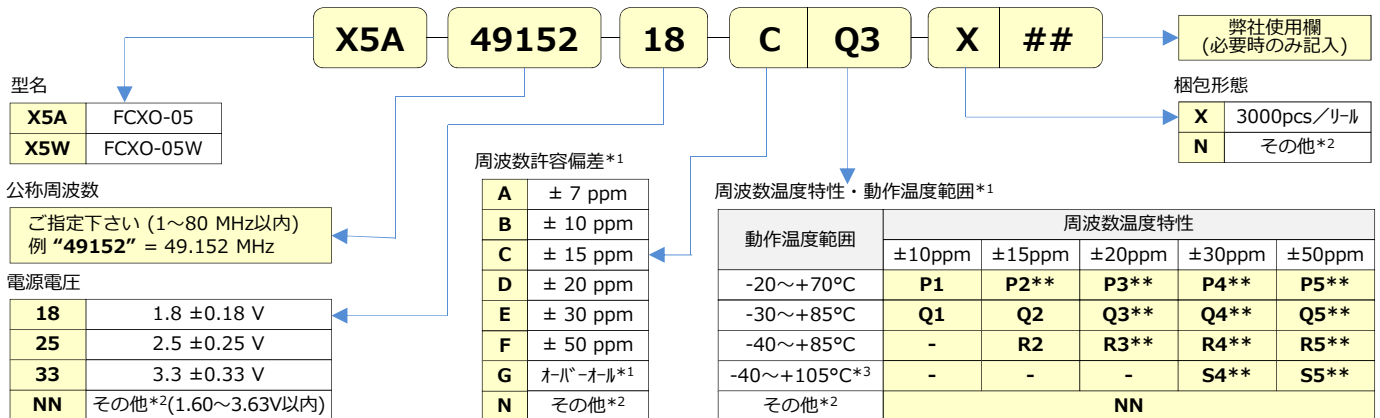
推奨ランド寸法



注意事項

- 仕様の組み合わせによっては、特殊仕様となる場合もございます。
- 標準以外の仕様につきましては、弊社営業までご相談ください。
- 本カタログの内容は、予告なく変更することがあります。
- 水晶発振器を安定して動作させるため、製品近くの V_{DD}-GND間に、0.01µF~0.1µFのバイパスコンデンサを挿入してください。

問合せ番号記入方法



*1. オーバーオール仕様をご希望の場合は、まず、「周波数許容偏差」欄から「G(オーバーオール)」をご選択の上、「周波数温度特性・動作温度範囲」欄内の「**」付きのコードの中から、ご希望の特性に該当するコードをご選択ください。(例: GP2 = オーバーオール ±15 ppm (-20 ~ +70°C))
*2. ご希望仕様を弊社までご相談ください。
*3. このオプションはFCXO-05Wのみ対応可能です。