

取り付けレール

形式	長さ(mm)	梱包数	
KT-c	1000	10	
	1500		
	2000		
UK-c	1000	10	
	1500		
	2000		

レールエンドキャップ

形式	長さ(mm)	梱包数	
KT-ec	KT-c	10	
UK-ec	UK-c	10	

終末板

形式	適用機種	左右区別	梱包数	
KT15N-1a,KT15N-2a	KTNS,KT15N	有	50	
*KT15N-a	KTNS,KT15N	無	50	
KT15-1a,KT15-2a	KTS,KTM,KT15	有	50	
*KT15-a	KTS,KTM,KT15	無	50	
KT25-1a,KT25-2a	KT25	有	50	
*KT25-a	KT25	無	50	
KT35-a	KT35	無	50	
KT60-a	KT60	無	50	
KT80-a	KT80	無	50	
KT100/125-a	KT125,KT125T,KT125F	無	10	
KTT15g-A,KTT15g-B	KTT15	有	10	
KTT20g-A,KTT20g-B	KTT20	有	10	

- 【注】 1. KTT15,KTT20は必ず左右セットでご使用下さい。
 2. 左右の区別がある終末板は、幅広記名板(KT-1we,KT-we)をご使用の際は、必ず左右セットでご使用下さい。
 3. 標準記名板(KT-1e,KT-e)をご使用の際は*印の形式をご使用下さい。

固定金具


形式	適用レール	梱包数	
KT-b	KT-c	100	
KT-b1	KT-c	100	
KTT-b	KT-c	100	
KTT-b1	UK-c	100	

シャフトロッド

形式	適用機種	長さ(mm)
KT-f	KTNS ~ KT125,KTNSS ~ KTMS KT125T,KT125F	1000
KT150-()f	KT150,KT150T,KT150F	任意
KT200N-()f	KT200N,KT200NT,KT200NF	任意
KT300N-()f	KT300N,KT300NT	任意
KT400Z-()f	KT400Z,KT400ZT	任意
KT600Z-()f	KT600Z	任意
KTT15-()f	KTT15	任意
KTT20-()f	KTT20v	任意

中間支持板

形式	適用機種	厚み(mm)	梱包数
KT-1wa	KTNS,KT15N	1	100
KT-wa	KTS,KTM,KT15	1	100
KT25-wa	KT25	1	100



- 【注】()にはブロック数が入ります。

側板

形式	適用機種	左右区別	梱包数
KT15N-1g,KT15N-2g	KTNS,KT15N	有	20
*KT15N-g	KTNS,KT15N	無	20
KT15-1g,KT15-2g	KTS,KTM,KT15	有	20
*KT15-g	KTS,KTM,KT15	無	20
KT25-1g,KT25-2g	KT25	有	20
*KT25-g	KT25	無	20
KT35-g	KT35	無	20
KT60-g	KT60	無	20
KT80-g	KT80	無	20
KT100-g	KT125,KT125T,KT125F	無	10
KT150-g	KT150,KT200N,KT300N,KT400Z,KT600Z,KT150T,KT150F,	無	50
KT200N-g	KT200NT,KT200NF,KT300NT,KT400ZT	無	10
KTT15g-A,KTT15g-B	KTT15	有	10
KTT20g-A,KTT20g-B	KTT20	有	10

- 【注】1. KTT15,KTT20は必ず左右セットでご使用下さい。
 2. 左右の区別がある側板は、幅広記名板(KT-1we,KT-we)をご使用の際は、必ず左右セットでご使用下さい。
 3. 標準記名板(KT-1e、KT-e)をご使用の際は*印の形式をご使用下さい。

記名板

形式	適用機種	幅×長さ(mm)	梱包数	記名板仕様
KT-1e(1000mm)	KTNS,KT15N,KTT20	7.5×1000	50	標準記名板
KT-1e(25m)		7.5×25m	2	標準記名板
KT-e(1000mm)	KTS ~ KT125,KT125,KT125T,KT125F	8.5×1000	50	標準記名板
KT-e(25m)		8.5×25m	2	標準記名板
KT-1we	KTNS,KT15N	15×1000	50	幅広記名板
KT-we	KTS ~ KT25	17×1000	50	幅広記名板
KTT15-e	KTT15	7.2×1000	50	標準記名板

保護カバー(連極用)

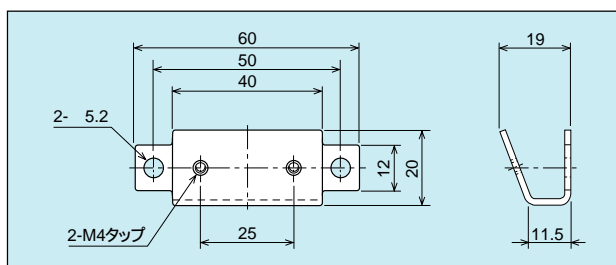
形式	適用機種	幅×長さ(mm)
KT15N-d	KTNS,KT15N,KTT15, KTT20	32×920
KT15-d	KTS,KTM,KT15	33×920
KT25-d	KT25	36.5×920
KT35-d	KT35	40.5×920
KT60-d	KT60,KT80	45×920
KT100-d	KT125,KT150,KT125T,KT125F, KT150T,KT150F	59×920
KT200N-d	KT200N,KT300N,KT200NT, KT200NF,KT300NT	73×920
KT400Z-d	KT400Z,KT400ZT	89×920
KG-d	KTT15,KTT20	9.8×1,000

保護カバー(単極用)











形式	適用機種	幅×長さ(mm)
KT150-sd	KT150	58.5×27
KT200N-sd	KT200N	67×39
KT300N-sd	KT300N	67×44
KT400Z-sd	KT400Z	83×54
KT600Z-d	KT600Z	260×70

傾斜金具

形式	適用レール	梱包数
KT-o	KT-c,UK-c	100



短絡板

形式	外観	適用機種	端子ピッチ (mm)	極数	梱包数
SK10-()S		KTS	7	2,8,12	100
SK10-()SC (コーティング付)				2,5,12	100
KTM-()Y		KTM KTT15	8	2,3,4,5,6,7,8,10,12	100
KTM-()YC (コーティング付)				2,3,4,5,6,7,8,10,12	100
KTM-()S		KTM KTT15	8	2,3,4,5	100
KTM-()SC (コーティング付)				2,3,4,5	100
KT15N-()S		KT15N	8.5	2,3,4,5,6,10	100
KT15N-()SC (コーティング付)		KT15N	8.5	6,10	100
KT15-()S		KT15	10.8	2,3,4,6,10	100
KT15-()SC (コーティング付)		KT15	10.8	2,3,4,6,10	100

【注】 ()には極数が入ります。

専用レール搭載タイプ