








ストロングライト UV 取扱説明書

『SL-LED8W-FL-UV』











この度はストロングライトをお買い求めいただきまして、誠にありがとうございました。お求めの製品を正しくお使いいただくために、この取扱説明書をよくお読みください。尚、この取扱説明書は、いつでも見ることのできる場所に大切に保管してください。

①取扱上のご注意









警告

-  製品の分解・改造は絶対に行わないでください。火災・感電の原因となります。
-  製品の隙間や放熱穴に、金属類や燃えやすいものを差し込まないでください。火災・感電の原因となります。
-  電源コードを、無理に曲げたり、ねじったり、引っ張ったりしないでください。コードが損傷し、火災・感電の原因となります。
-  万一、煙がでたり、変な臭いがするなどの異常状態のまま使用すると、火災・感電の原因となります。すぐに電源スイッチを切り、異常状態がおさまったことを確認してから、お買い求めの販売店もしくは弊社に連絡してください。
-  点灯中のランプを絶対に直接見ないでください。視力障害の原因となります。また、点灯中は紫外線をカットする保護ゴーグル等を使用してください。
-  点灯中のランプを絶対に直接皮膚に当てないでください。皮膚の炎症等を起こす恐れがあります。
-  探傷等の検査目的以外での使用はしないでください。

注意

-  この製品は防滴構造です。防水構造ではありませんので水につけたり、水中で使用したりすることは絶対に行わないでください。感電等の恐れがあり、大変危険です。
-  製品は絶対に放り投げたり、落としたりしないでください。落下等のショックにより製品の外郭や基板が故障したり、LEDが破損したりすることがあります。
-  この製品は屋内用です。屋外で使用しないでください。屋外で使用すると、感電・火災の原因となることがあります。
-  この製品は通常の作業環境に対応できるように設計されています。使用できる温度範囲は0℃～40℃です。冷凍室や高温作業場や極端に温度の高い場所等では使用できません。
-  必ず接地(アース)してください。故障や漏電のときに感電する恐れがあります。
-  表示された電源電圧以外の電圧で使用しないでください。故障や火災の原因となることがあります。
-  過度の首ふりは、コードの断線や器具の故障となる恐れがあるので、控えてください。
-  使用地域の周波数以外のものを使用しないでください。間違って使用すると、故障や火災の原因となることがあります。
-  弊社指定のオプション以外を使用しないでください。製品の破損や故障の原因となり大変危険です。
-  布や紙など燃えやすいもので覆ったり、かぶせたりしないでください。火災の原因となります。

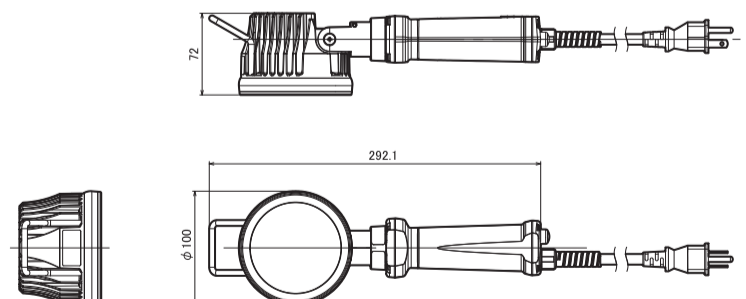
注意

-  点灯中及び消灯直後のLEDやヒートシンク及びその周辺をさわらないでください。LEDやヒートシンク及びその周辺が過熱しており、やけどの原因となります。
-  電源プラグを抜くときは、必ずプラグを持って抜いてください。電源コードを引っ張るとコードが傷つき、火災・感電の原因となる恐れがあります。
-  濡れた手で電源プラグを抜き差ししないでください。感電の原因になることがあります。
-  お手入れの際は、水洗いはしないでください。火災・感電の原因となります。
-  製品のお手入れの際に、アルカリ性の洗浄液等で拭いたりしないでください。変色や破損、腐食の原因となります。また、ガソリンやシンナー、ベンジン等の揮発物で拭いたりしないでください。変色や破損の原因となります。汚れがひどい場合には、やわらかい布を中性洗剤に浸し、よく絞ってから拭き取ってください。
-  お手入れの際には、必ず電源プラグを抜いてください。電源プラグを差したまま行いますと、感電の原因となります。
-  消灯直後にLEDやヒートシンク周辺をさわると、やけどの原因となることがありますので、お手入れは電源を切って、しばらくしてから行ってください。
-  明るく安全に使用していただくために、定期的に清掃・点検してください。不具合がありましたら、そのまま使用しないでください。お買い求めの販売店もしくは弊社に連絡してください。

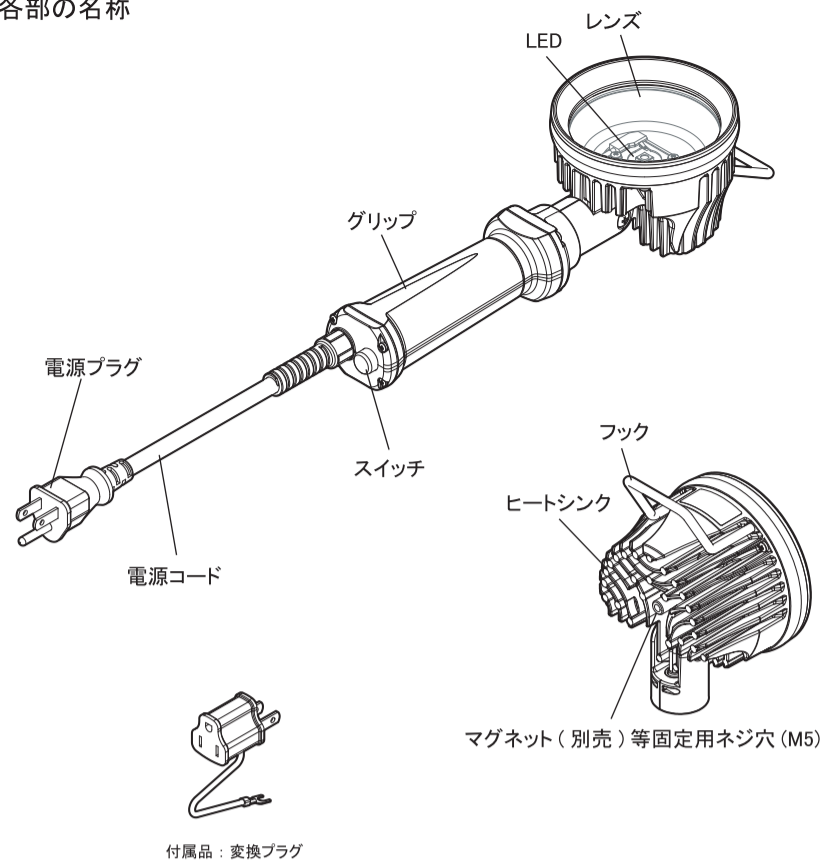
②仕様

型 式	SL-LED8W-FL-UV
定 格 電 圧	AC100V
定 格 周 波 数	50/60Hz
定 格 消 費 電 力	9W
光 源	LED
使 用 場 所	屋内
使 用 温 度	0 ~ 40℃
寸 法	100mm × 72mm × 292.1mm
重 量	1.1kg
コ ー ド 長	5m
付 属 品	変換プラグ

※本仕様は改良のため予告なく変更することがあります。



③各部の名称



付属品：変換プラグ

⑤製品を安全に永く使用していただくために

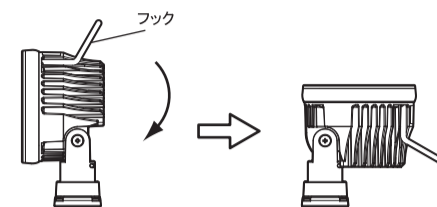
! お手入れは必ず電源プラグを抜いてから行ってください。

- ・定期的に（1週間に1回程度）点検を行ってください。
 - ・本体やコードに損傷はないか。
 - ・ネジや部品にゆるみはないか。
 - ・LEDの点灯状況は良いか。
- ・製品のお手入れの際に、アルカリ性の洗剤等で拭いたりしないでください。変色や破損、腐食の原因となります。また、ガソリンやシンナー、ベンジン等の揮発物で拭いたりしないでください。変色や破損の原因となります。汚れがひどい場合には、やわらかい布を中性洗剤に浸し、よく絞ってから拭き取ってください。

④使用方法

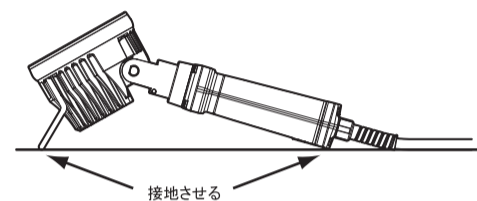
- ・点灯方法
 1. 電源プラグをコンセントに差し込んでください。
 2. 電源スイッチを押してください。即時、点灯します。
 3. もう一度電源スイッチを押すと消灯します。
- ・照射方向の変更方法

照射方向を変更する場合は、照明部分を回転させてください。
 照明部分の回転は、フックを持って操作してください。
 ※過度の首ふりは、コードの断線や器具の故障となる恐れがあるので、控えてください。



- ・投光器として使用する方法

投光器として使用する場合は、あらかじめ照射させたい方向に照明部分を回転させておき、図のようにフックとグリップを地面に接地させて使用してください。



⑥故障・修理依頼・サービス

この製品に関してご不明な点がございましたら、お買い求めの販売店もしくは弊社までご相談ください。

販売店

嵯峨電機工業株式会社

本社
 〒145-0076 東京都大田区田園調布南 10-5 TEL 03-3759-8261 FAX 03-3756-2131
 名古屋営業所
 〒463-0087 名古屋市守山区大永寺町 41 TEL 052-796-1511 FAX 052-796-2151
 大阪営業所
 〒556-0024 大阪市浪速区塩草 3-4-4 TEL 06-6561-4571 FAX 06-6562-4694
 ホームページ <http://www.sagaden.co.jp/>