

この度は **TRUSCO** リンクプレートフラットをお買い上げいただき誠にありがとうございます。ご使用前に、この取扱説明書をよくお読みになり、正しくお使いください。また、お読みになった後は大切に保管し、必要な時にお読みください。

A. 製品内容

<パッケージ内容>

本体 ×2, 取扱説明書(本紙)

<ユーザー様にご用意いただくもの>



ウエスまたは布, アルコール, プラスドライバー, ソケットドライバー 8mm(M5袋ナット用), カッターナイフ
M5ねじ(取外しの際に使用します), プライマーB:1本(別売)

B. 製品の説明

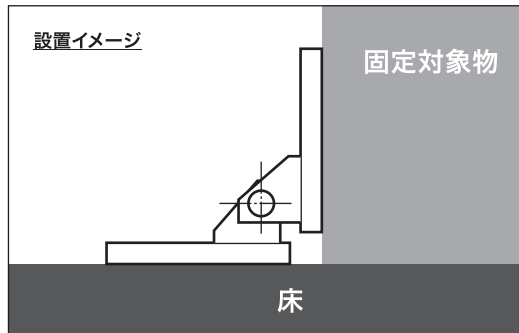
<対象物/用途>

本製品は壁固定不可能な什器・ロッカー等の耐震具(転倒防止)です。

対象物重量: 120kgまで/個



<取付イメージ>



C. 取付方法(硬質な床の場合)

⚠ 接着する前にご確認ください

必ず平滑で強度がある床面に接着してください。
歪みや欠損がある床面や強度が保てない床面には使用できません。
凹凸がある場合は、平滑になるよう処理を行ったうえで必ずプライマーBを使用のうえ接着してください。

C-1

本製品を設置する位置を決め、金具Lを貼り付ける部分の床と什器をアルコールで清掃して、よく乾かします。

C-2

本製品を設置位置に仮置きし、金具L2枚がほぼ直角になるように調整して連結用ねじ・ナットを仮止めします。
このとき、連結部の長穴の中央付近で仮止めしてください。
(C-2-2〇部参照)



C-2-1



C-2-2

C-3

片側の金具Lの剥離シートを剥がし(左右とも)什器壁面に沿わせ、強く押さえ付けながら接着します。



C-3-1



C-3-2

C-4

什器側の金具Lの剥離シートを剥がし、什器に強く押し付けながら接着します。



C-4-1



C-4-2

C-5

連結部のねじをプラスドライバーとソケットドライバーで締め付けます。



C-5

D. 取付方法(カーペット等が敷いてある場合)

D-1
取り付け位置を確認します。



D-1

D-2
金具Lの連結部のねじをドライバーで緩めて2枚のプレートを分離させ外します。
※外したねじは失くさないようにしてください。



D-2-1



D-2-2

D-3
連結部が出る位置のカーペットを5cmほどカッターで切り込みを入れます。



D-3-1



D-3-2

D-4
カーペットをめくります。
金具Lの剥離シートを剥がして、固定対象物から平行に約1cm離れた位置に合わせて強く押しつけながら接着します。



D-4

D-5
カーペットを被せ、切り込み部から金具Lの連結部を出します。



D-5

D-6
手順D-2で取り外したねじを使い、2枚の金具Lを仮止めします。
固定対象物側の金具Lの剥離シートを剥がし、固定対象物に強く押し付けながら接着します。



D-6



D-7

D-7
連結部のねじをプラスドライバーとソケットドライバーで締め付けます。


E. 取り外し方法

注: 床を傷つける可能性がありますので、慎重に作業してください。

取付の逆の手順にて、床に付いた金具Lだけの状態にします。
M5ねじをタップ穴部にねじ込み、ドライバーで慎重に回し、金具Lを設置面から浮かせると容易に剥離させることができます。



プラスドライバーとソケットドライバーを用いて連結用のねじとナットを外します



ねじが床を押すことで金具Lを少しずつ浮かせます

⚠️ 使用上のご注意

- ・本製品は地震による移動を防止するもので、災害や事故等による被害を補償するものではありません。
- ・取り付けに関し、本紙をよくご覧になり、確実に行ってください。
- ・本製品に衝撃を与えないでください。
- ・思わぬ事故や破損等の原因になります。なお転倒防止目的以外での使用はご遠慮ください。
- ・接着後72時間は動かさないでください。
- ・地震の強度や床の材質、施工方法によって、本製品の効果が薄れることがあります。
- ・強い地震が起こった後、異常がないか確認してください。
- ・位置変更などで取り外す際、取り付け面が傷つく場合があります。

弊社では、常により良い製品を目指し、仕様・デザイン・生産技術等、あらゆる面でさまざまな改良を積み重ねております。つきましては、この取扱説明書に記載している仕様は予告なく変更する場合があります。あらかじめご了承ください。
ご不明な点は、お買い上げの販売店が弊社お客様相談室にご相談ください。
※この取扱説明書の無断転用を禁じます。

総販売元 **トラスコ中山株式会社** お客様相談室 ☎0120-509-849
〒105-0004 東京都港区新橋4丁目28番1号 E-mail: techno.center@trusco.co.jp

MADE IN JAPAN

<http://www.orange-book.com/>

2007_PD