

電源取付用金具

■ 電源取付用金具適応表

シリーズ名	モデル名	Aタイプ	Bタイプ	Lタイプ	DINレール
HMS	HMS50	A-29	—	L-31	DIN-02A
	HMS80	A-30	—	L-32	DIN-03
	HMS100	A-30	—	L-32	DIN-03
	HMS150	A-31	—	L-32	DIN-03
HWS-A	HWS15A	A-28	—	L-30	DIN-01A
	HWS30A	A-28	—	L-30	DIN-01A
	HWS50A	A-29	—	L-31	DIN-02A
	HWS80A	A-30	—	L-32	DIN-03
	HWS100A	A-30	—	L-32	DIN-03
	HWS150A	A-31	—	L-32	DIN-03
HWS	HWS300	—	—	L-33	—
	HWS600	—	—	L-34	—
	HWS1500	—	—	—	—
JWS-P	JWS70P	A-23	—	L-11	L-DIN100/150
	JWS120P	A-24	—	L-12	L-DIN100/150
	JWS240P	—	—	—	—
	JWS480P	—	—	—	—
JWT	JWT75	—	—	—	L-DIN100/150
	JWT100	—	—	—	L-DIN100/150
MS	MS-9	—	—	—	—
	MS-10	A-12	—	L-03	—
	MS-11	A-13	—	L-04	—
	MS-12	A-14	—	L-05	—
	MS300	—	—	—	—
RWS-B	RWS50B	A-33	B-09	L-35	DIN-01A(※1), DIN-04
	RWS100B	A-34	B-10	L-36	DIN-02A(※2), DIN-05
	RWS150B	A-35	B-11	L-37	DIN-02A(※2), DIN-06
	RWS300B	A-36	B-12	L-38	DIN-07
	RWS600B	A-37	B-13	L-39	—

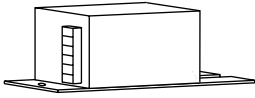
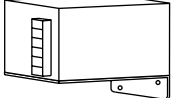
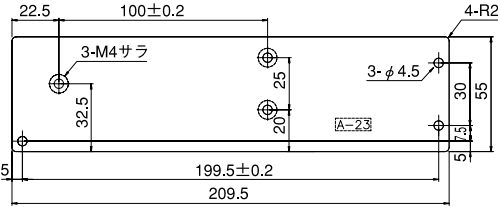
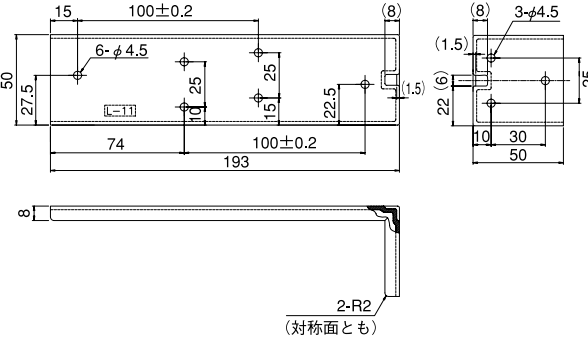
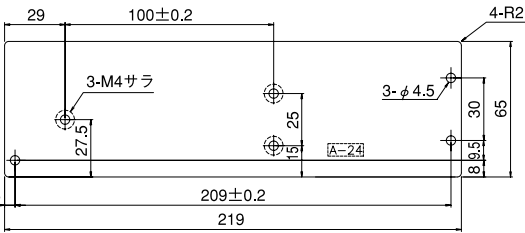
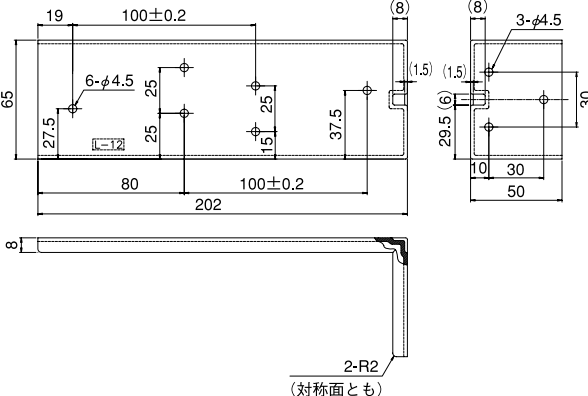
※1 HWS15A, HWS30Aと共用です。外形・取付寸法はHWS15A, HWS30Aをご参照ください。

※2 HWS50Aと共用です。外形・取付寸法はHWS50Aをご参照ください。

電源取付用金具

JWS-Pシリーズ

外形・取付寸法 (mm)

タイプ Aタイプ モデル名	Aタイプ 	Lタイプ 
JWS70P	型名：A-23  <p style="text-align: right;">材質=鉄 (t=2.0mm)</p>	型名：L-11  <p style="text-align: right;">材質=鉄 (t=2.0mm)</p>
JWS120P	型名：A-24  <p style="text-align: right;">材質=鉄 (t=2.0mm)</p>	型名：L-12  <p style="text-align: right;">材質=鉄 (t=2.0mm)</p>

取付板についてのご質問やご希望は、担当営業部員にお問い合わせ下さい。