



# 軽中量・中量ボルトレス棚用オプション 組立・取扱説明書

## 回転式落下防止バー・脱着式落下防止バー・前背面こぼれ止め板

このたびは、**TRUSCO** 軽中量・中量ボルトレス棚用オプションをお買い上げいただき、まことにありがとうございます。本製品は、取り付け・取り外し、交換、追加が簡単にできます。焼付塗装のためサビ・キズ等に強く、汚れも目立ちませんので、オフィス、工場倉庫、店舗で末永くご使用いただけます。

## 安全上のご注意

ご使用のまえに、この「安全上のご注意」をよくお読みのうえ、正しくお使いください。

※この組立・取扱説明書は、製品を安全に正しくお使いいただき、使用者や他の人々への危害や財産への損害を未然に防ぐためのものです。



**注意** 取扱いを誤った場合に、人が傷害を負う可能性が想定される内容および物的損害のみの発生が想定される内容を示しています。

### ■ 組立は組立・取扱説明書の手順に従う

手順を誤ると、組立中に部品が外れたり倒れたりして、けがをする恐れがあります。

### ■ 変形・破損したまま使用しない

転倒・落下により、けがをする恐れがあります。

### ■ 改造や無理な修理、分解をしない

部品の取り付けを誤ると、棚が分解し転倒してけがをする恐れがあります。また、切断面などでけがをする恐れがあります。

### ■ 屋外や水のかかる場所で使用しない。また、ぬれたものを置かない

棚が腐食し、倒壊する恐れがあります。

### ■ 火気の近くに置かない

やけど、火災の原因になります。

### ■ 取付ボルトがゆるんだり、外れたままで使用しない

収納物の落下などにより、けがをする恐れがあります。

### ■ ボルトは正しい向きに取り付ける

逆向きに取り付けると、ボルトの先端でけがをしたり、服をひっかけることがあります。また、取り付けを誤ったり忘れてしまうと、使用中に棚が分解し、けがをする恐れがあります。

### ■ 貴重品や不安定なものは収納しない

地震の揺れなどにより落下し、破損やけがをする恐れがあります。

※本オプションは収納物の落下を抑える商品ではありますが、地震などによる強い揺れや収納物の状況により落下を防ぐことができない場合もありますのでご注意ください。

※シンナー、ベンジンなどの溶剤は、表面を傷める恐れがありますので、使用しないでください。

## 点検・お手入れ

安全に末永くご使用頂くため、以下の点検とお手入れを定期的に行なってください。

■ボルトが緩んでいないか定期的に点検し、緩んでいた場合はしっかりと締め直してください。

■がたつきやひずみがないか確認してください。がたつきやひずみがあった場合は、ボルトを緩めて修正した後、ボルトをしっかりと締め直してください。

■表面が汚れてきたら、乾いた柔らかい布やスポンジなどで汚れを拭きとってください。汚れが落ちないときは、水、または中性洗剤（石けん水等）を布に付けて拭き、最後にからぶきをしてよく乾燥させてください。

ご不明な点や修理ならびにお取扱い、お手入れに関するご不明な点は、お買いあげの販売店か、お客様技術相談窓口にご相談ください。

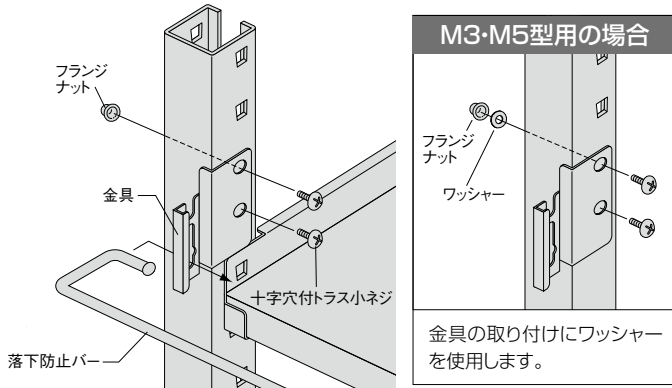
●本製品を第三者に譲渡、貸し出す場合、必ずこの組立・取扱説明書を添えてお渡してください。

※この組立・取扱説明書は、紛失しないよう大切に保管してください。

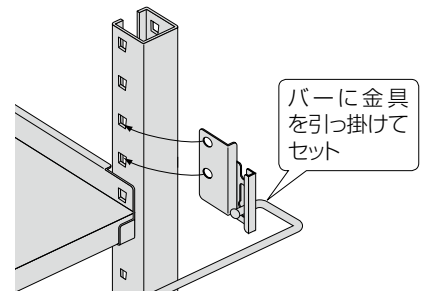
# 組み立てかた ※組み立て時は必ず保護具を着用してください。

## 回転式落下防止バー

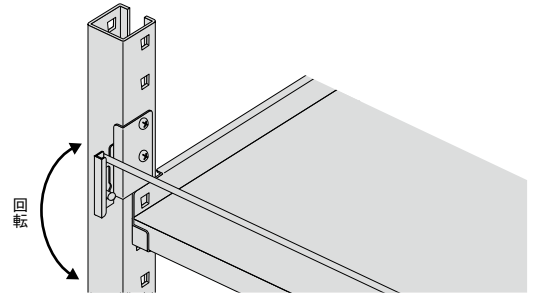
**1** 片方の金具を棚受けのすぐ上の位置にセットし、トラス小ネジで支柱に取り付けます。取り付けした金具に、バーの片側を引っ掛けます。(バーの先端は金具下側にある長穴のふくらみ部から挿入してに引っ掛けてください。)  
 ※支柱の開口部でケガをしないようにしてください。  
 ※図はM2型用の金具です。



**2** バーの反対側にもう一方の金具を引っ掛け手順**1**と同様に支柱に取り付けます。

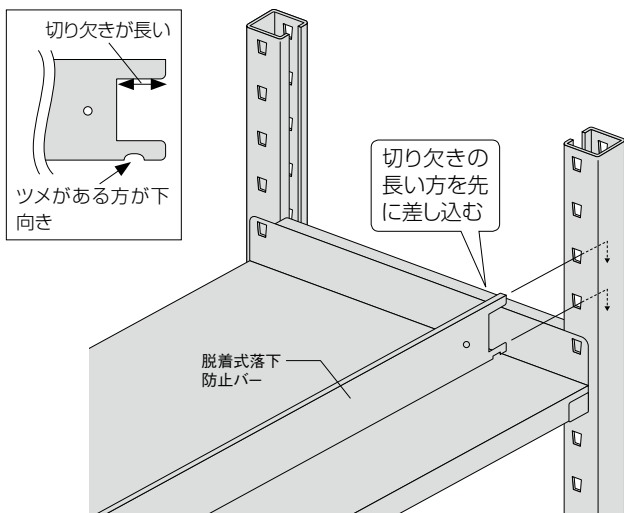


**3** 完成

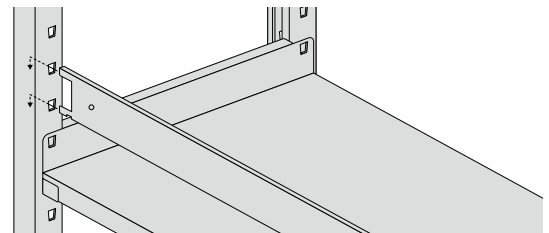


## 脱着式落下防止バー

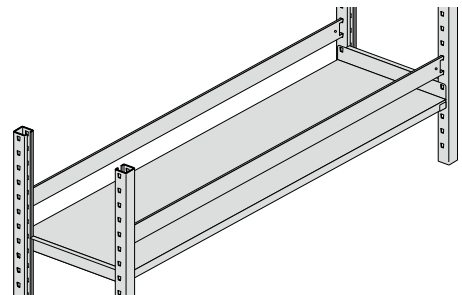
**1** 切り欠きが長い方を支柱孔に差し込みます。



**2** 反対側のツメを支柱に引っ掛けて取り付けます。

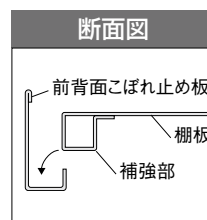
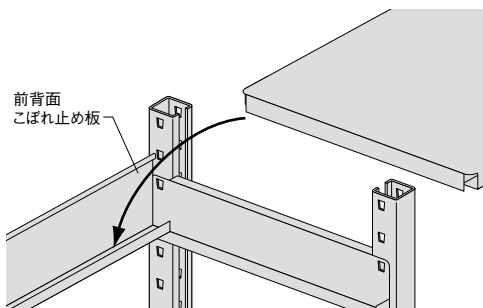


**3** 完成

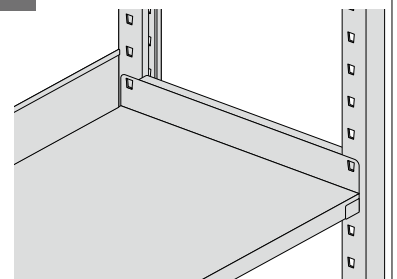


## 前背面こぼれ止め板

**1** 棚板前後の補強部をはさみ込むように前背面こぼれ止め板を棚受けに取り付けます。  
 ※こぼれ止め板は棚1段あたり1枚取り付けてください。



**2** 完成



商品改良のため、予告なく仕様を変更する場合がありますのでご了承ください。

総発売元 **トラスコ中山株式会社**  
 〒550-0013 大阪市西区新町1丁目34番15号  
 E-mail: techno.center@trusco.co.jp

お客様相談室

TEL ☎ 0120-509-849  
 FAX ☎ 0120-509-839

<http://www.orange-book.com/>

MADE  
 IN  
 JAPAN

1109-SA-初版