



ロードカウンター 双輪タイプ RC10W

取扱説明書

このたびは **TRUSCO** ロードカウンター双輪タイプをお買い上げいただき誠にありがとうございます。ご使用前に、この取扱説明書をよくお読みになり、正しくお使いください。また、お読みになった後は大切に保管し、必要な時にお読みください。

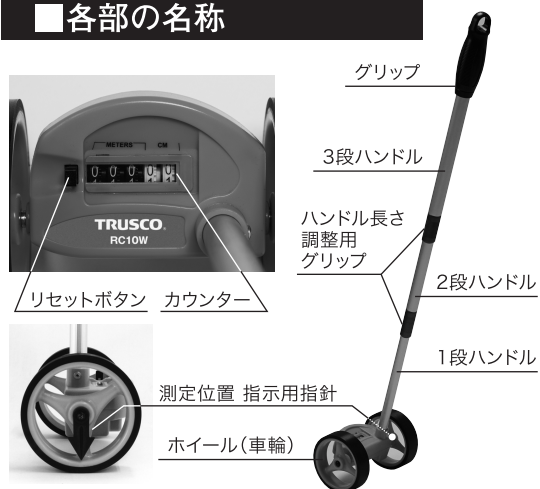
■特長

- 距離測定(直線・曲線)が1人で簡単にできる、軽量軽快なホイール付歩行用距離計です。
- より安定した測定ができる双輪タイプです。
- 長さ約440~990mmに伸縮できるハンドルです。
- 持ち運びに便利な収納バッグ付です。
- 測定距離が読み取りやすい5桁カウンタです。
- ワンプッシュで簡単にリセットできます。

■用途

- 建築、土木、道路等の工事の際の距離測定に。
- スポーツやレクリエーション等での距離測定に。

■各部の名称



■仕様

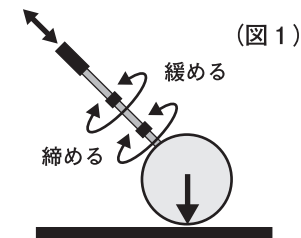
品番	RC10W
測定範囲	1cm~999.99m
ホイール(車輪)	双輪タイプ 直径 約10cm
カウンター	m表示 : 3桁 cm表示 : 2桁
全長	約 510~1060mm
ハンドル長さ	3段伸縮式 約 440~990mm
質量	約0.6kg
測定誤差	±1%

※ 測定誤差には、地面とのスリップ等による誤差は含まれておりません。

※ 測定値の精度を求められる場合は、JIS 1 級 鋼製巻尺のご使用を推奨致します。

■使用方法

- ①ハンドルを回して長さを調節してください。(図1)
(ハンドルの調節で約440~990mmまで伸縮できます。)

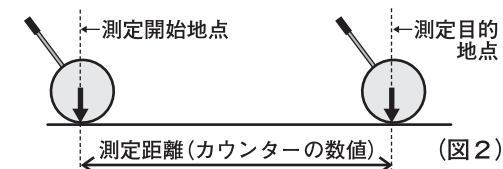


- ②測定位置指示用指針が測定開始地点に来るようホイールを合わせてください。(図2)
このときカウンターが **00000** であることを確認してください。(リセット方法は下記参照)

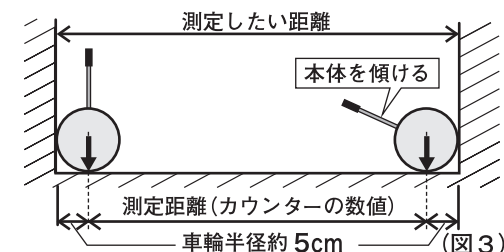
- ③ゆっくりとした歩行で測定目的地点まで移動してください。(図2)

- ④測定目的地点まで到達したら、カウンターの数値を読み取ってください。

例) **1|2|3|4|5** は、123.45mです。



※測定したい距離の開始地点、または目的地点に壁などの障害物があるときは、カウンターの数値にホイールの1個分につき半径約5cmを足してください。本体が干渉してしまう場合は、本体を傾けた状態で操作してください。(図3)



■リセット方法

リセットボタンを押すと **00000** に戻ります。

⚠ 使用上のご注意

- 測定はゆっくりとした歩行で行ってください。
- 使用前後はリセット状態にしてください。
- 使用後は必ず泥や汚れを落として、きれいな状態で保管してください。
- 用途以外のご使用は絶対におやめください。

総発売元 **トラスコ中山株式会社** お客様相談室 ☎ 0120-509-849
〒105-0004 東京都港区新橋4丁目28番1号 E-mail: techno.center@trusco.co.jp

<http://www.orange-book.com/>