

TRUSCO ステンレス耐震キャビネット SY-2 SYW-2 取扱説明書

このたびは、ステンレス薬品庫をお買い上げいただき、まことにありがとうございます。本製品は主材料にステンレス(SUS304)を使用し、使用目的に合わせてお使い頂ける薬品保管庫です。地震による震動や錆にも強く、研究室・工場などで長くご使用いただけます。

引出し1コ当たりの耐荷重は、SY-2 均等で **30kg**です。

SYW-2 均等で **40kg**です。

均等の耐荷重とは、棚板の中に均一に荷重をかけた場合に、耐えられる重さの合計量をいいます。

安全上のご注意 **必ずお守りください**

お使いになる人や、ほかの人への危害や財産への損害を未然に防止するため、必ずお守りいただく内容を次の要領で説明しています。また、使用時に特に気をつけていただく項目を、「警告表示シール」として、本体前面上部に貼付しています。

警告

誤った使いかたをすると死亡または重傷を負う可能性が想定される。説明しています。

足をかけたり、よじのぼったりしない

転倒したり、足を滑らせて、けがをするおそれがあります。

設置 積み重ねのときは、固定金具を必ず取りつける。また、積み重ねは2台まで

キャビネットが転倒・落下してけがをするおそれがあります。

不安定な場所に設置しない

キャビネットが倒れたり、引出しが落下して、けがをするおそれがあります。

注意

誤った使い方をするとうつ傷または財産への損害が発生する可能性が想定される。内容を説明しています。

耐荷重以上の荷物を収納しない

キャビネットが傾いたり、引出しが壊れたりして危険です。

引出しの出し入りは、ゆっくり静かに行う

一気に引き出すと、衝撃により、収納物や引出しが破損する恐れがあります。

レールの切断面や突起に触れない

切断面などで、指をけがする恐れがあります。

2コ以上の引出しを無理に引き出さない

ロック機構により、1個ずつしか引き出せません。無理に引き出すと、破損するおそれがあります。

キャビネット内に物を入れてたまま移動しない

収納物が割れたり、薬品がもれたりして危険です。

子供の手の触れる場所に設置しない。また、子供を近づけない

キャビネットに触れて倒れたりして、けがをするおそれがあります。また、連結部・内部の切断面および収納物によって指をけがするおそれもあります。

薬品が付着した容器、液だれをした容器を収納しない

薬品の中には、ステンレスそのものを腐食させる性質のものがあります。特に酸類、その系統の薬品)長くお使い頂くためにも、使用後の容器はからぶきをし、液だれのないことを確認の上、容器のフタをしっかりと締めて収納してください。庫内で液だれが見つかった場合は、すみやかにふき取ってください。液だれから発生するガスにより、キャビネットが腐食したり、部品の欠落など倒壊する恐れがあります。

屋外・水のかかる場所、火気の近くには設置しない

やけど、火災の原因になります。屋内の換気の良い、涼しい場所に設置してください。

本製品には換気設備がついていません。

1日1回10分程度、管理者の下で、引出しを1つ、半開きにして換気することをおすすめします。

改造や無理な修理、分解はしない

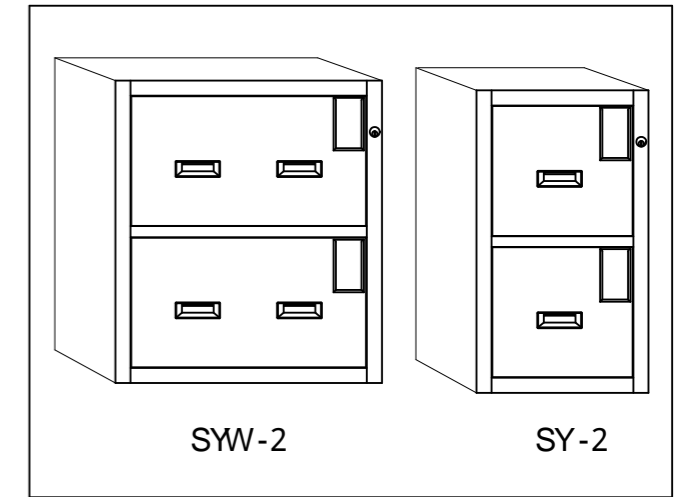
キャビネット内部のロック機構などに施された微調整がそなわれ、事故の原因になります。万一異常が発生した場合は必ず販売店にご相談下さい。

変形・破損したまま使用しない

転倒・落下により、けがをするおそれがあります。

仕様

品番	SY-2	SYW-2	
均等荷重(引出し1個につき)	30kg	40kg	
薬品瓶収納可能本数(比重1の場合)	ガロン	12本	
	1ℓ	30本	
	500ml	48本	
外形寸法	幅455x奥行600x高さ801	幅705x奥行600x高さ801	
材質	本体 引出し	SUS304	
	レール 錠前	SPCC 真鍮	
重量	30kg	45kg	
付属品	仕切板(ガロン)	縦2枚 横4枚	縦4枚 横4枚
	固定金具	床用4個 積載用4個 壁用1個	
	トラスネジ(4mm)	18本	
	コンクリート釘	5本	



1ℓ・500ml用仕切板は、オプションでご用意しております。1ℓ瓶は、高さ330

設置のしかた

壁への固定

床用固定金具を使用。金具1枚につき2本のトラスネジでキャビネット上面後部をネジ止め、コンクリート釘やアンカーボルト等で壁面を固定します。

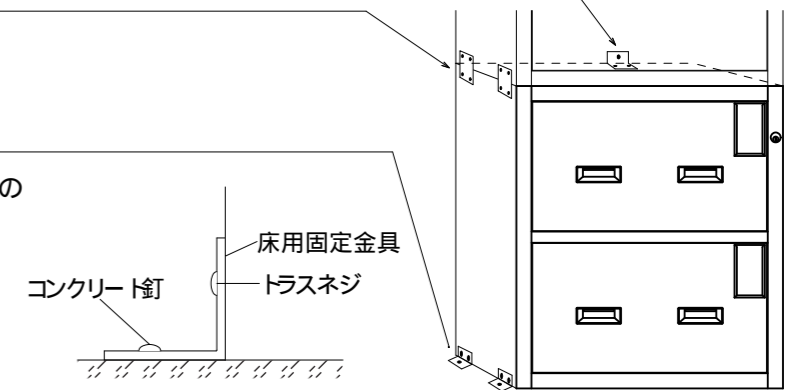
積み重ね

積載用固定金具を使用。金具1枚につき4本のトラスネジで上下のキャビネット取付穴をまたぐようにネジ止めします。

床面への固定

床用固定金具を使用。金具1枚につき2本のトラスネジでキャビネット側面下部をネジ止め、コンクリート釘やアンカーボルト等で床面を必ず4ヶ所固定します。

コンクリート釘を付属品として用意しておりますが(アンカーボルトは付属していません)、床面・壁面への固定は床・壁の材質により、木ネジ、アンカーボルト等による適正な固定が必要となりますので、工務店・専門業者にご相談下さい。



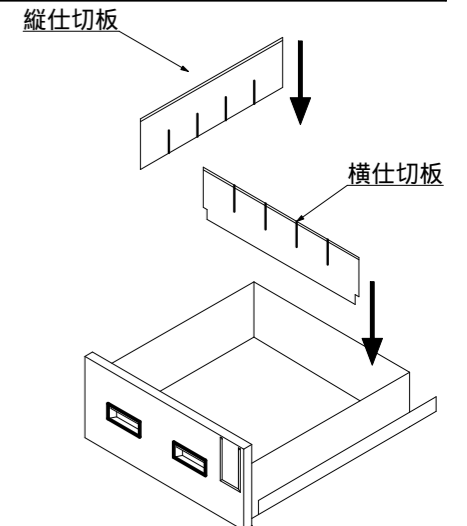
使いかた

引出しの引きかた

とっ手の中のレバーを手前に引きながら、ゆっくりと手前に引きます。(精度保持、および薬品保護のため) 突出防止のため、レバーを引かないと引出しが引けません。

仕切板の入れかた

仕切板を入れる場合は、スリットにあわせて横仕切板、縦仕切板の順に差し込みます。(右の図を参照してください。) 製造時に金属のバリは極力取っておりますが安全のため手袋をしてから作業を行ってください。



お願い

本製品には換気設備がついていません。1日1回10分程度、管理者の下で、引出しを1つ、半開きの状態にして換気することをおすすめします。本製品は表面保護のため、ナイロンシートでカバーしています。ご使用前にはがしてお使い下さい。

本製品を第三者に譲渡、貸し出しする場合、必ずこの説明書を添えてお渡し下さい。この説明書は、紛失しないよう大切に保管してください。

この取扱説明書は地球環境保護のため再生紙を利用しています。