

販売元 トラスコ中山株式会社
〒550-0013 大阪府大阪市西区新町1丁目34番15号
E-mail:techno.center@trusco.co.jp
お客様相談室 0120-509-849
製造元 株式会社テイモー

CHROME-FREE

NET PALLET

クロムフリー
ネットパレット

取扱説明書

TRUSCOネットパレットを
安全にご使用いただくために



パレット君

積載質量・積み重ね段数

■仕様

カタログまたは仕様書に定められた積載質量と積載段数は厳守してください。

品番	線径(mm)	ピッチ(mm)	外形寸法(mm) 間口×奥行×高さ	有効内寸法(mm) 間口×奥行×高さ	フォーククリアランス(mm) 間口×高さ	質量(kg)	積載段数	質量(kg)
TQB1GG	6.0	50×50	1,000× 800×850	950×760×700	865×580	1,500	4	50
T1012AKG	6.0	50×50	1,200×1,000×980	1,150×950×740	1,075×757	1,200	4	68
TQB1GGS	6.0	50×50	1,000× 800×955	950×760×700	385×352	700	—	61
T1012AKGS	6.0	50×50	1,200×1,000×995	1,150×950×740	785×528	700	—	77
TQB1GGN	6.0	50×50	1,000× 800×850	950×760×700	865×580	1,500	4	50
T1012AKGN	6.0	50×50	1,200×1,000×980	1,150×950×740	1,075×757	1,200	4	68
TQB1GGNS	6.0	50×50	1,000× 800×955	950×760×700	385×352	700	—	61
T1012AKGNS	6.0	50×50	1,200×1,000×995	1,150×950×740	785×528	700	—	77

品番	質量(kg)	外形寸法(mm) 間口×奥行×高さ	脚・爪 本数	脚・爪 幅	脚・爪 ピッチ	積載段数	質量(kg)
TNP-1N	300	800× 500× 530	φ3.1	φ6.0	28× 28	4	17
TNP-1NE	300	800× 500× 580	φ3.1	φ6.0	28× 28	4	17
TNP-2N	1,000	900× 650× 670	φ6.0	—	50× 50	4	37
TNP-2NE	500	900× 650× 785	φ6.0	—	50× 50	4	44
TNP-3N	1,000	1,000× 800× 850	φ6.0	—	50×100	4	44
TNP-3NE	500	1,000× 800× 985	φ6.0	—	50×100	—	55
TNP-4N	1,000	1,200×1,000× 830	φ6.0	—	50×100	4	57
TNP-4NE	700	1,200×1,000× 985	φ6.0	—	50×100	4	70
TNP-5N	2,000	1,200×1,000× 825	φ6.0	—	50× 50	4	74
TNP-6NE	700	1,200×1,000×1,000	φ6.0	—	50× 50	—	87
TNP-6N	1,000	1,000× 800× 430	φ6.0	—	50× 50	4	38
TNP-6NE	500	1,000× 800× 575	φ6.0	—	50× 50	—	48

※キャスター付の場合、積載質量は仕様書の質量より差引きます。(次問い合わせください) ※キャスター付の使用は平坦な床面で使用してください。 ※常温での使用を想定しています。
※ストッパー付の場合は無効。取り付ない、無効にご意、ふいてください。 ※人たちとご使用する構造・ないてがあります。

最大積載荷重(質量)以上に品物を入れない

●破損の原因となります。

最大積み重ね段数以上に積み重ねない

●破損、転倒の原因となります。

組み立て

エンドパネルより出ている上部フックを所定の位置に差込み、ハンドルシャフトをいっぱいまで差し込んで固定し、ロックしてください。

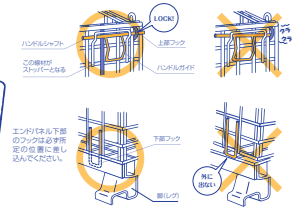

よく読んで
しっかり
理解してね！

積み重ねる時

高積みの場合は脚(レグ)を所定の位置に確実に載せてください。

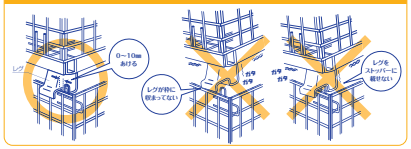

高積み時、ゲートパネル上・下全てを閉じてください。

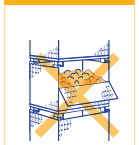

●ゲートパネルを半開しない!

高積み時のゲートパネル全開はおやめください。

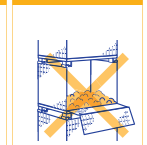

●前面パネルを開けない!

高積み時は、はしご掛けやよじ登りはおやめください。



●はしご掛けやよじ登りは危険!

高積み時は、軟弱地面、傾斜、段差がない所で使用してください。





この度は、TRUSCOネットパレットを
お買い上げいただきありがとうございます。
ネットパレットを安全に永く
ご使用いただくために、注意事項を守り、
使用していただくことをお願いいたします。



INDEX

ネットパレット各部の名称 …… 2
積載質量・積み重ね段数 …… 3
組み立て …… 3
積み重ねる時 …… 4
移送(輸送・運搬) …… 5
折りたたみ時の収納段数について …… 6
危険防止のため …… 6

ネットパレット各部の名称

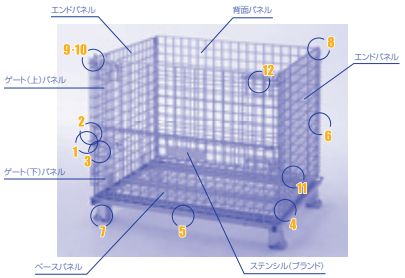

1 ハンドルシャフト	4 下部フック	7 脚(レグ)	10 一体型ストッパー
2 ハンドルガイド	5 U型鋼	8 止め金	11 ベースストッパー
3 上部フック	6 コイル	9 ストッパー	12 ハンドルセット

移送(輸送・運搬)

ワイヤーナイロンスリング等で直接吊らない

金網部を直接引っ掛けて吊らない

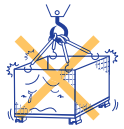

フォークリフトで荷役作業を行う時、フォークのツメはネットパレットの奥行きより長くなるようにする

多段積みのままでの移動は危険です



ネットパレットを格納・積み込みする場合、フォークリフトによる押し込みは、パレットの脚(レグ)が破損する恐れがあります。トラックの荷台もいためます

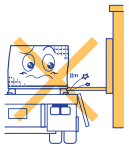



※特殊仕様の場合は、図面・仕様書等で定められた事項についてもご確認ください

折りたたみ時の収納段数について



同じ向きの場合　最大 6段
交互向きの場合　最大12段

搬送時には必ずスチールベルトを十字に掛けてください。

危険防止のため

型式の違うネットパレットや「海外輸原品」と混合して段積みをしない

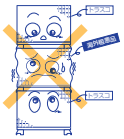

●強度、脚の位置が違う場合があり、落下事故のおそれがあります。

ネットパレットの規定の高さ以上に品物を入れない



●上段が転倒するおそれがあります。
●品物がこぼれ落ちたり段積みができなくなります。
●脚がしっかり載っていないと底面パネルが破損します。

破損部分を針金やヒモで代用して絶対に使用しない

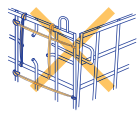

●強度が落ち、段積み時に落下事故のおそれがあります。
●除くすれした箇なども引っかけて危険です。

脚部や溶接部が破損しているネットパレットを絶対に使用しない

●落下事故のおそれがあります。

※その他、脚のはずれ、U型鋼の曲り、パネルの変形、部品の変形、脱落がある場合は使用しないでください。
※ネットパレットを永く、安全にご使用していただくために日頃の点検を忘れないようお願いいたします。
※お客様での改造は絶対におやめください。
※ネットパレットを取り扱う際には、安全のために軍手等を着用してください。