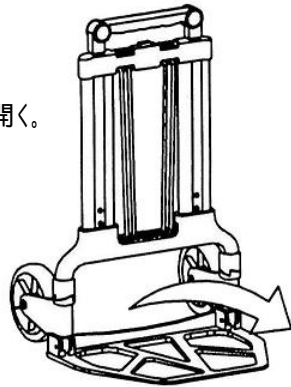


# 折りたたみキャリーカート使用説明書

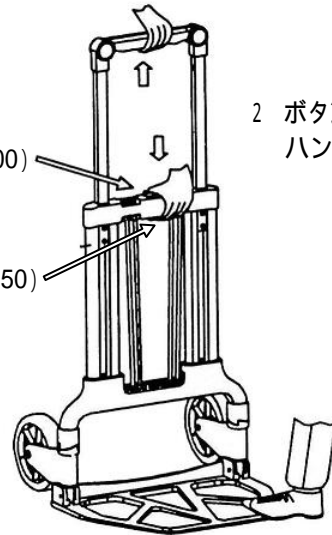
1 プレートを開く。



ボタン (TAC-100)

ボタン (TAC-50)

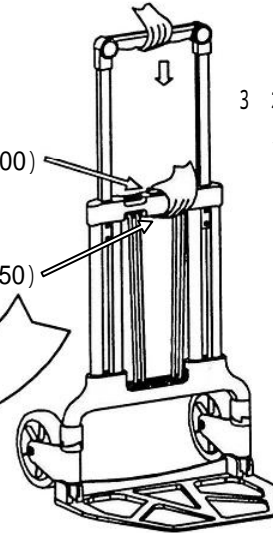
2 ボタンを押しながら  
ハンドルを引き上げる。



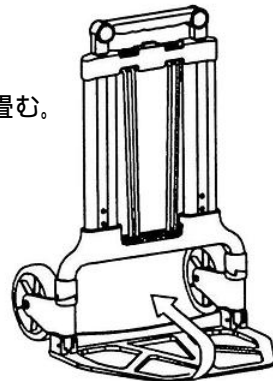
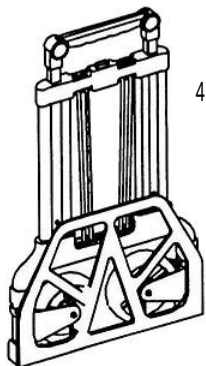
ボタン (TAC-100)

ボタン (TAC-50)



3 ボタンを押しながら  
ハンドルを下げる。




4 プレートを折り畳む。



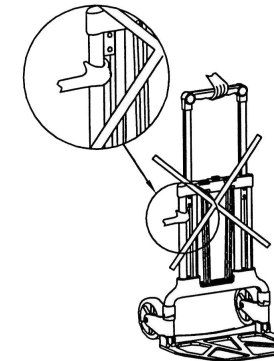
ボタン (TAC-50)



カートが傾いている時、  
ハンドルが倒れケガをす  
る恐れがあるので、荷物  
を載せないで下さい。



平らな場所にカート  
置き、慎重に荷物を載  
せて下さい。



ケガを防ぐ為に、ハンドル  
スライド部分に指や手  
を入れないで下さい。

キャリーカートの持ち運び時、  
ボタンをハンドルと一緒に握らない様  
ご注意ください。

ボタンを押すとハンドルが伸び、プレ  
ート部分が下がりケガをする恐れが  
あります。