



# 防獣・防鳥カプサイシート（防災） 粘着シート

取扱説明書

発注コード 472-0300 品番 TBGA-1412

この度は、TRUSCO® 防獣・防鳥カプサイシートをお買い上げいただきまして、誠にありがとうございました。ご使用前に、この取扱説明書をよくお読みになり、正しくお使いください。またお読みになった後は必ず大切に保存してください。

## ▲ 取り付け上のご注意

- 食品に直接触れる使用はお控えください。
- 貼り付け箇所の水分・油分・さび・汚れ・粉など事前に取り除いてください。

## ▲ 使用上のご注意

- シートに触れた手でそのまま目などを触らないでください。カプサイシン成分により刺激を感じる場合がございます。
- カプサイシン成分は身体に害があるものではございませんが、取扱い時は、保護メガネ、保護マスク、保護手袋などの着用をおすすめします。
- 高温になる場所（60℃）では使用しないでください。
- クレンザー、たわし、研磨剤付きのスポンジでは表面をキズ付けますので使用しないでください。
- ベンジン・シンナーなどの有機溶剤を使用しないでください。
- 必要な長さにカットする際のハサミ、カッターの使用は十分ご注意ください。
- 生体の個体差により効果が異なる場合がございます。完全な被害防止を保証するものではございません。
- はくり紙にシワが生じていても性能には問題ありません。
- 即効性を持たせる為、糊の量を増量しているため、シートより糊がはみ出る可能性があります。
- 粘着強度を高める為、貼り付け後24時間は時間をおいてください。
- 貼付面の材質によっては、貼り付かない場合がございます。（ポリエチレン・ポリプロピレン・EVAなど）

## 特徴

- 合成カプサイシンを練り込んだ高い忌避（きひ）効果を発揮する咬害（こうがい）抑止シートです。
- 大切な商品をネズミやカラスなどの動物被害から護ります。
- カプサイシン成分がマイクロカプセル化されているため効果に持続性があります。（3年間相当の耐候促進試験でカプサイシン成分が8割保持されています。）
- 徐々に粘着強度が増す為、約5時間後には貼り直しが困難になり、剥がした部分には糊跡が残ることがあります。
- 材質に高強力ポリエステルを使用しており強さ・耐久性に優れています。
- ハサミで簡単に裁断できます。

※カプサイシンとは唐辛子などに含まれている小動物・鳥類の忌避にも効果のある辛み成分です。

## 仕様

サイズ：14cm×長さ12m 材質：ポリエステル基布  
色：グレー 両面塩ビシート（カプサイシン成分入）  
裏面粘着加工（離型紙付）

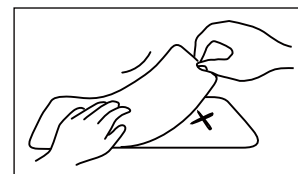
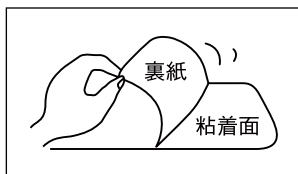
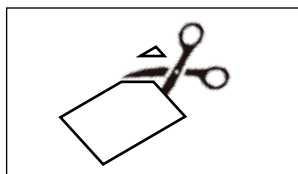
## 用途

- 建物内ネズミ侵入口ふさぎ用として。
- 穀物用パレットの周囲に貼ってネズミ除けとして。
- 壁や間仕切などの隙間や下部に貼って忌避対策として。

## 使用方法

- テープを貼る前に、貼り付け部分の汚れや水分を十分に除いてください。
- テープを希望の長さ・大きさに切って裏面のシールをはがし、貼り付け箇所に貼り付けます。（テープの角を取り、丸みを付けますとはがれにくくなります。）
- すき間ができないよう、よく圧着してください。

※冬期など、気温が低い時（10℃以下）は、ストーブなどで温めてから圧着するとよくつきます。



商品改良のため、予告なく仕様を変更する場合がありますのでご了承ください。ご不明な点や修理ならびにお取り扱い、お手入れに関するご不明な点はお買い上げの販売店かお客様相談室にご相談ください。※この取扱説明書の無断転用を禁じます。

総発売元 トラスコ中山株式会社 お客様相談室 ☎0120-509-849  
〒105-0004 東京都港区新橋4丁目28番1号 E-mail: techno.center@trusco.co.jp

<http://www.orange-book.com/>

袋:PE MADE IN JAPAN

07/14-KS-初版