

**TRUSCO**  
PRO TOOL

# 銅管ブラシ

Copper Pipe  
Brush

品番 TCPB-401, TCPB-401K (替ブラシセット) 取扱説明書

- このたびは**TRUSCO** 銅管ブラシをお買い上げいただき、誠にありがとうございます。
- ご使用の際は、この取扱説明書をよくお読みになり、正しくお使いください。
- お読みになった後は、お使いになる方がいつでも見られる所に必ず保管してください。

## 用途

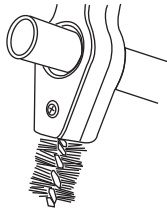
- 銅管ろう付け時の管外面、継手内面の磨き。(酸化皮膜、汚れの除去)

## 適用サイズ

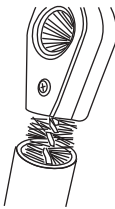
- 銅管: 呼び径 1/2", 3/4"

## 使用方法

▼銅管の外面磨き



▼銅管の内面磨き

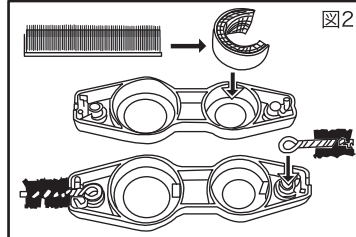
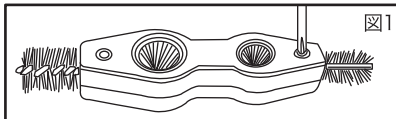


1. ブラシをねじりながら、パイプに入れ込んでいくとパイプが磨けます。
2. ブラシをパイプから取り外す時は、ブラシを入れ込んだ時と同一方向にねじりながら抜いてください。

## ブラシの取替方法

ブラシの消耗がある場合は、専用の替ブラシセット (TCPB-401K / 別売) をお買い求めの上取替を行ってください。

- 両側のネジを緩め、ボディをあけて古いブラシを取り外してください。(図1)
- その時、ブラシで手を怪我しない様に注意してください。
- ブラシをセットし、ボディを合わせてネジを締め付けてください。(図2)



## ▲使用上のご注意

- ブラシの先端は鋭利ですので、厚手の手袋を使用し、作業してください。●用途以外の使用はしないでください。●作業時は必ず保護具を着用してください。●使用時およびブラシ取替時は必ず保護メガネを着用してください。●必要以上の力を加えると、線材が折れ飛びする事がありますので、十分にご注意ください。●電気の流れている所では使用しないでください。

総発売元 **トラスコ中山株式会社** お客様相談室 ☎ 0120-509-849  
〒105-0004 東京都港区新橋4丁目28番1号 E-mail: [techno.center@trusco.co.jp](mailto:techno.center@trusco.co.jp)

MADE IN TAIWAN

<http://www.orange-book.com/>