

品番 TDC-300

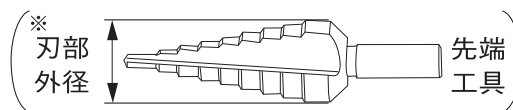
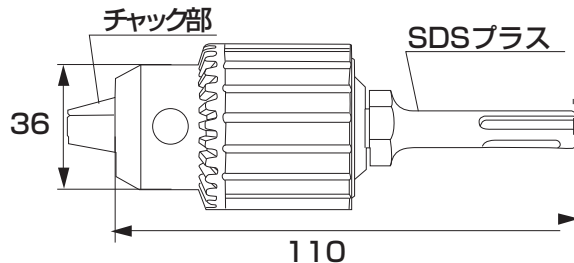
品名 SDSプラス
ハンマードリル用 **ドリルチャック**

チャック部取付軸径範囲

2~13mm

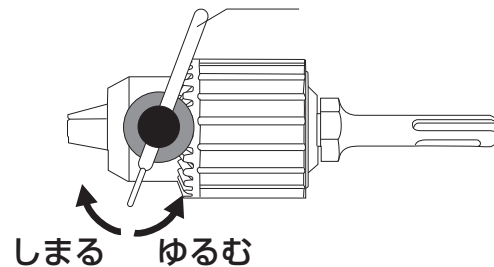
※刃部外径範囲

13mm以下



使用方法

- 先端工具の取り付け方法
キーをドリルチャックに差し込み右図のしまる方向に回し、先端工具をしっかりと固定します。
- 先端工具の取り外し方法
キーをドリルチャックに差し込みゆるむ方向に回し、先端工具を取り外します。



注意

本製品は回転専用でご使用下さい。

ハンマードリルの打撃回転での使用はしないで下さい。本体や軸部が破損したり、先端工具が抜けなくなる場合があります。

- 正しい用途・サイズ・使い方を確かめてご使用ください。
- 使用時は、保護メガネを着用してください。
- ドリルチャックの取付は、確実におこなってください。
- チャック部の改造は危険ですので、おこなわないでください。

※この用紙は製品には添付しておりません。この内容はパッケージに記載されています。