

# “ハイテナー” 用内張りボード

## 組立・取扱説明書

この度は、**TRUSCO** “ハイテナー” 用内張りボード をお買い上げいただき、まことにありがとうございます。

荷物の搬送時、積載物が“ハイテナー”(カゴ車)のパイプの隙間から飛び出していると、荷物の破損や盗難などの危険が考えられます。本製品は軽く強いプラパール®を面材として使用しております。プラパール®は板材として非常に優れた性質を持っており、合板の約1/4の重量で非常に軽いことはもちろん、中空構造なので衝撃も吸収します。また、取付部材の採用で簡単に装着できますので、安全性が高まるほか、ある程度の遮断性があるので、プライバシー保全にも最適です。耐薬品性、耐水性にも優れているので、オフィス、工場倉庫、店舗などで末永くご使用いただけます。

### 安全上のご注意

ご使用前に、この「安全上のご注意」をよくお読みの上、正しくお使いください。

※この取り扱い説明書では、製品を安全に正しくお使いいただき、使用者や他の人々への危害や財産への損害を未然に防止するために、絵表示を使って説明しています。



#### 警告

取り扱いを誤った場合に、人が死亡または重傷を負う可能性が想定される内容を示しています。

#### ■用途以外には使用しない

思わぬけがをする恐れがあります。必ず警告、注意事項に従ってください。

#### ■不安定な場所に設置しない

倒れたり荷物が落下して、けがをする恐れがあります。



#### 注意

取り扱いを誤った場合に、人が損害を負う可能性が想定される内容および物的損害のみの発生が想定される内容を示しています。

#### ■“ハイテナー”用内張りボードが変型したままで使用しない

倒れたり、荷物が落下してけがをする恐れがあります。

#### ■組立は手順に従い正しく取り付ける

手順を誤ったり正しく取り付けないと、組立中に部品がはずれたり倒れたりして、けがをする恐れがあります。

#### ■切断など改造をしない

不安定になり危険です。また、切断面のバリなどで、けがをすることがあります。

#### ■荷物は静かに丁寧にのせる

乱暴にのせると荷物が落下してけがをする恐れがあります。

#### ■解体するときは、組立手順の逆に行う

部品の取り外し手順を誤ると、部品の落下、転倒の恐れがあります。

#### ■危険物(薬品・壊れ物等)を置かない

破損してけがをしたり、健康を害する恐れがあります。

#### ■“ハイテナー”用内張りボードの継ぎ目など隙間に指を入れない

切断面や取付穴のカドなどで、けがをする恐れがあります。

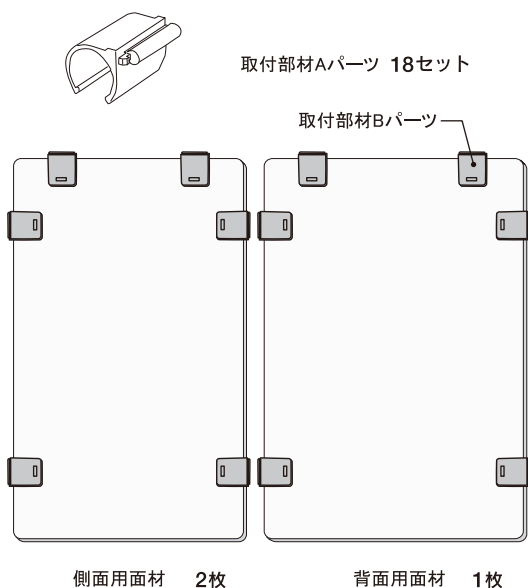
#### ■破損している“ハイテナー”(カゴ車)には使用しない

“ハイテナー”(カゴ車)が倒れたり荷物が落下したり、けがをする恐れがあります。

#### ■取付部材が破損したまま使用しない

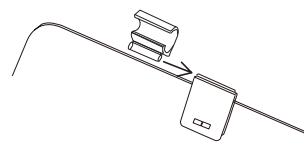
正しく取付ができなくて不安定になったりけがをする恐れがあります。

### セットの内容


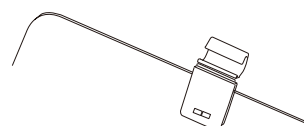


### 取り付け方

- 取付部材AパーツをBパーツにはめ込む。
- “ハイテナー”(カゴ車)に取り付ける。



- カチッというまでしっかりはめる。



“ハイテナー”(カゴ車)は“ハイテナー”用内張りボードを取り付けた状態で折り畳めます。