



# LED付きスケールルーペ

TL-10KLED (10倍)  
TL-15KLED (15倍)

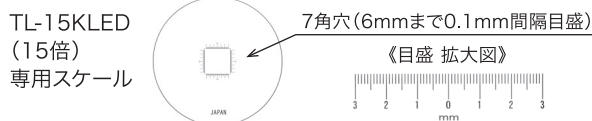
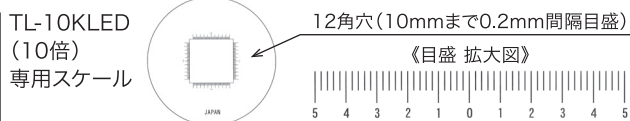
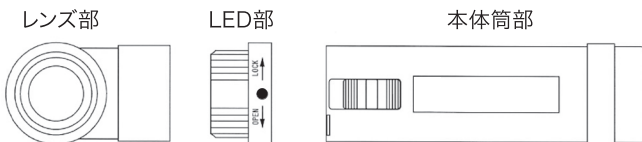
この度は **TRUSCO** LED付きスケールルーペをお買い上げいただき誠にありがとうございます。  
ご使用前に、この取扱説明書をよくお読みになり、正しくお使いください。  
また、お読みになった後は大切に保管し、必要な時にお読みください。

## 取扱説明書

### 特長

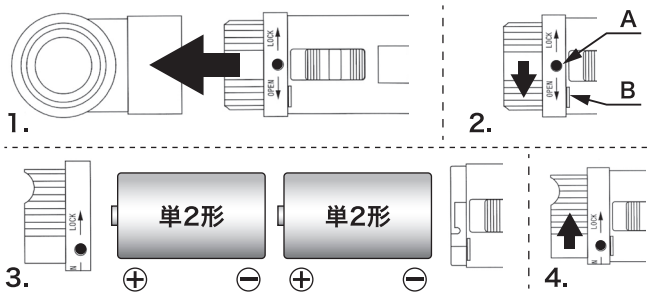
スケールとLEDライトが付いているので、精密部品・製図・印刷・各種鑑定・工具の検査等、暗い場所でも作業が効率よく行えます。  
ガラスレンズ使用の為、熱に強く歪みがありません。

### 各部の名称



### 使用の前に

本商品は乾電池が別売りです。下記をご参照のうえ乾電池を入れてご使用ください。



1. 本体筒部をしっかり持って支えた状態で、レンズ部を掴んで引き抜きます。
2. LED部Aの●印を、OPEN方向の止まる位置(本体筒部に凸形状がある位置B)まで回してから引抜いてください。
3. 電池は必ず正しい向きで入れてください。(イラスト参照)
4. 組立の際は、LED部Aの●印を、位置Bに合わせながら差し込んでください。差し込んだら、●印をLOCK方向の止まる位置まで回してください。

推奨乾電池 **TRUSCO アルカリ乾電池 単2形**  
発注コード : 423-4081  
品番 : TLR14G-P2S

### 使用方法

- レンズ部に目を近づけて覗き、アクリルスカート部を回して、目盛がはっきりと見えるところにピントを合わせてください。
- 対象物にぴったりと接した状態でご使用ください。

### 警告

- ルーペを通して太陽やスポットライト、サーチライトなどの強い光を絶対に見ないでください。失明の恐れがあります。
- ルーペを通して太陽光や強い光を身体に当てないでください。やけどの恐れがあります。
- 直射日光及び反射光が当たる場所に放置しないでください。発火の恐れがあります。

### 注意

- 強い衝撃を与えたり、落としたりしないでください。破損の原因となり危険です。
- 高温多湿下での使用・保管は変質変形の恐れがありますので、避けてください。
- レンズ表面の汚れは、強く擦るとレンズを傷付ける恐れがありますので、柔らかい布で軽く拭き取ってください。

仕様 ●倍率: TL-10KLED...10倍、TL-15KLED...15倍  
●レンズ構成: TL-10KLED...ダブルレンズ、TL-15KLED...スリーレンズ  
寸法 ●(全長×幅×奥行) 180×35×45mm  
質量 ●75g  
製造国 ●日本

製品改良のため、予告なく仕様を変更する場合がありますのでご了承ください。  
ご不明な点は、お買い上げの販売店かお客様相談室にご相談ください。  
※この取扱説明書の無断転用を禁じます。

総発売元 **トラスコ中山株式会社** お客様相談室 ☎0120-509-849  
〒105-0004 東京都港区新橋4丁目28番1号 E-mail: techno.center@trusco.co.jp  
<http://www.orange-book.com/>

