

TRUSCO

PRO TOOL

Skilled professionals need professionally qualified tools.
This line of products brings manufacturers all the advantages of
using excellent equipment,
and will satisfy each and every user in the workplace.

Stretch Film・Cardboard Cutter

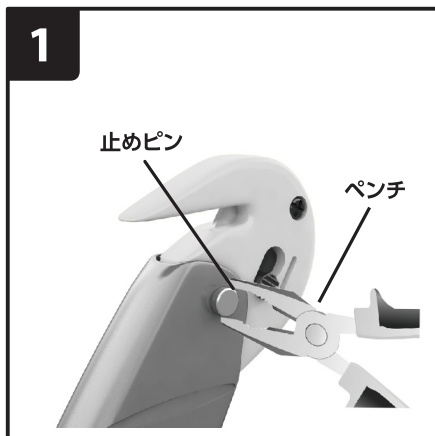
ストレッチフィルム・ダンボール用カッター

品番：TSD-256

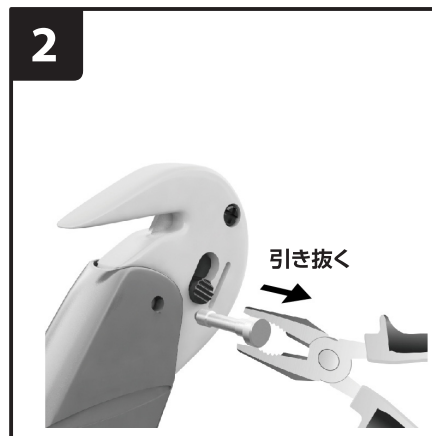
替刃交換方法

この度は **TRUSCO** ストレッチフィルム・ダンボール用カッターをお買い上げいただき誠にありがとうございます。ご使用前に、この替刃交換方法をよくお読みになり、正しくお使いください。また、お読みになった後は大切に保管し、必要な時にお読みください。

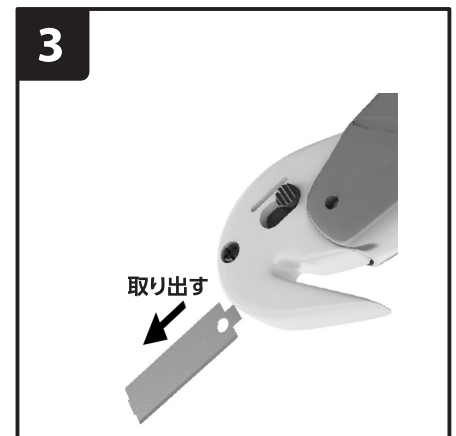
■使用方法



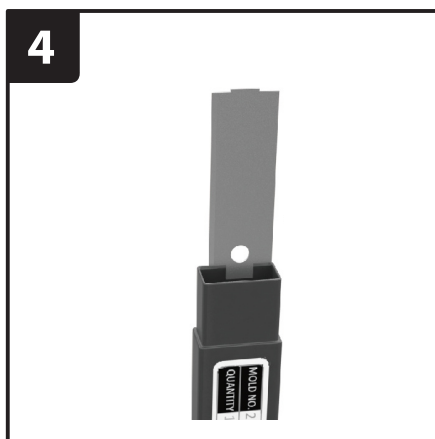
•ペンチで止めピンをつかみます。



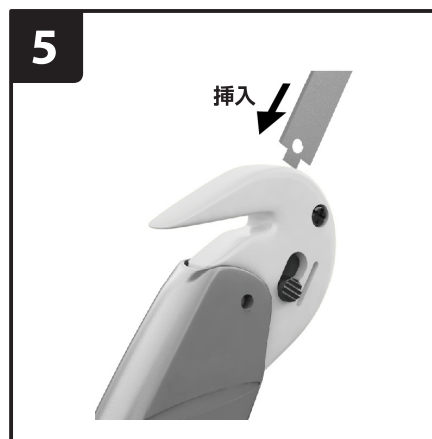
•矢印の方向に引き抜きます。



•矢印の方向に沿って、替刃を取り出します。



•新しい替刃を用意します。



•矢印の方向に沿って、替刃を挿入します。



•矢印の方向に止めピンを押し、元通りにセットします。

⚠ 使用上のご注意

- 1.用途以外の作業や改造などは、絶対にしないでください。
- 2.製品内部の刃が鋭利のため、ケガの恐れがあります。直接触らないでください。
- 3.専用の替刃を使用してください。(替刃品番:TSD-256-CK、TSD-256-COK)

弊社では、常により良い製品を目指し、仕様・デザイン・生産技術等、あらゆる面でさまざまな改良を積み重ねております。つきましては、この取扱説明書に記載している仕様は予告なく変更する場合があります。あらかじめご了承ください。

総発売元 トラスコ中山株式会社 お客様相談室 ☎0120-509-849
〒105-0004 東京都港区新橋4丁目28番1号 E-mail: techno.center@trusco.co.jp

MADE IN TAIWAN

<http://www.orange-book.com/>

ご不明な点は、お買い上げの販売店が弊社お客様相談室にご相談ください。※この取扱説明書の無断転用を禁じます。

