


品番: TSH-14203SV, -142036N, -1420300, -14203IT

シート用補修粘着テープ

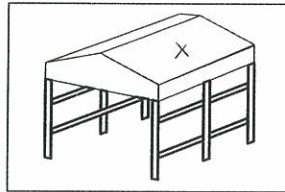
3枚入

■ サイズ 14cm×20cm ■ 質量 約75g

トラック用シート

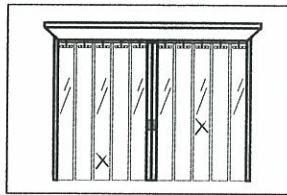


車の幌・シートなどの補修に。

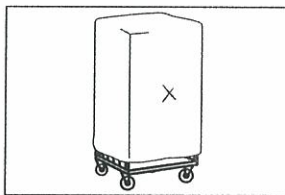


テント類のやぶれ補修に。

間仕切り用(透明タイプ)シート



工場の間仕切りカーテンの修繕に。



ハイテナーカバー(糸入り透明タイプ)の修繕に。

TRUSCO
PRO TOOL

品名 トラックシート補修テープ

発注コード 287-0525

品番 TSH-14203SV

寸法 14cm×20cm

色 シルバー ロットNo. 051021



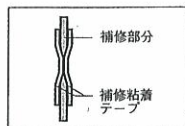

紙ラベル
販売元
トラスコ中山株式会社

シート用補修粘着テープ

3枚入

使用方法

- ①テープを貼る前に、補修部分の汚れや水分を十分に除いてください。
- ②テープを希望の長さ・大きさに切って裏面のシールをはがし、補修箇所に貼り付けます。テープの角を取り丸みをつけますとはがれにくくなります。
- ③すき間ができないよう、よく圧着してください。
- ④冬期など、外気温が低い時(10℃以下)は、ストーブなどで暖めてから圧着するとよくつきます。
- ⑤さけ傷などの場合、補修部分を切り抜き、あるいは補修部分の周囲にハサミ・パンチなどで穴をあけてから、両面テープの粘着面どうしが接着するように圧着するとさらによくつきます。



※両面から粘着部分を合わせるように貼ればより効果的です。

特長

すぐれた防水性
トラック用帆布と同様の特殊防水加工を施していますから、即、水もれを防ぎます。(間仕切りシート用は除く)

強い接着力
徐々に粘着強度が上がるため、約5時間後には貼り直しが困難になり、剥がした部分には、のりあとが残ることがあります。

すぐれた耐久性
基布素材に高強力ポリエステルを使用していますから、強さ・耐久性に優れています。(間仕切りシート用は除く)

作業が簡単
ハサミで簡単に裁断でき、すばやく手軽に補修できます。

用途

- トラック用** ●トラックシート・野積シート・養生シート・屋形テント・テント倉庫の補修
●仮固定資材用 ●アルミボディー等の穴の補修
- 間仕切り用(糸入り透明)** ●工場のカーテンの補修 ●ハイテナーカバーの補修

注意事項

- 破損箇所をシンナー等でゴミを除去、水分を拭き取ってから使用してください。糸入り透明タイプは長期利用により黄変する可能性有ります。
- 接着強度は、時間が経過するほどアップします。24時間放置後以降が適しています。
- はくり紙にシワが生じていても、性能には何も問題は有りません。
- 即効性を持たせるため糊の量を増量しておりシートより糊がはみ出る可能性があります。目に糊が入った場合は大量の水で洗眼して、医師の診断を受けてください。
- 吸引して気分を害した場合、飲み込んだ場合は吐き出し、必要に応じて医師の診断を受けてください。
- 材質によっては、貼りつかない場合がございます。(ポリエチレン・ポリプロピレン・EVA等)
- 使用用途以外では使用しないでください。



日本製

総発売元 **トラスコ中山株式会社**

E-mail: techno.center@trusco.co.jp

〒550-0013 大阪府大阪市西区新町1丁目34番15号

お客様相談室 0120-509-849