

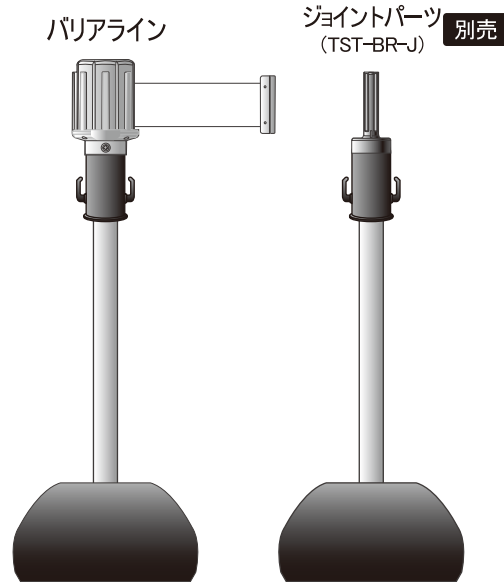
# バリアライン (チェーンスタンド用)

※本体のみ(テープなし)をお買い上げの方はテープを別途ご用意頂く必要がございますのでご注意ください。

## 取扱説明書

### 商品の特長

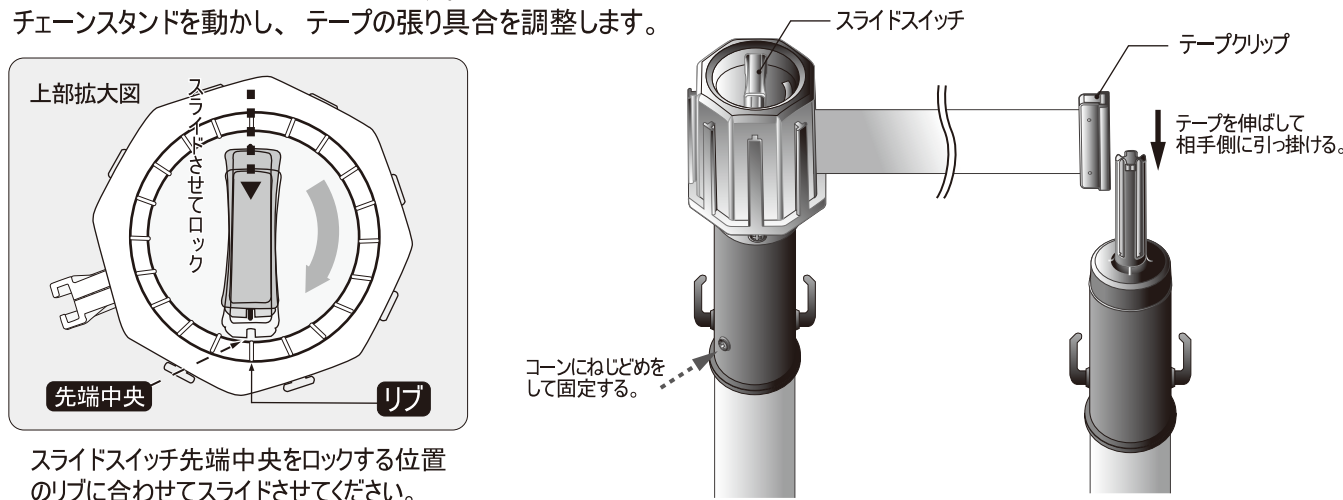
- ① 本製品はチェーンスタンドに取り付けるだけで表示テープ(非粘着)を利用した区域管理ができます。  
※ 本製品をご使用になられる際には本体を2個以上ご購入頂くか、別売のジョイントパーツ(チェーンスタンド用)をお買い求め頂く必要があります。
- ② テープはバリアライン本体に収納が可能です(手巻式)。
- ③ バリアライン本体には伸ばしたテープを7箇所にかけることができるので、様々なレイアウトパターンでの仕切りが可能です。
- ④ 本製品の表示テープは市販品のテープとの交換・取付が可能です。  
※ 本製品にご使用頂くテープのサイズは幅7cm以内、長さ5m以内を基準とさせて頂いておりますので、ご購入の際はテープのサイズを確認の上お買い求めください。



### 使用方法

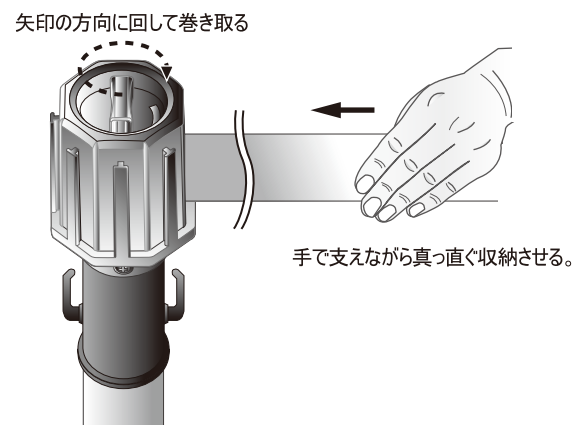
#### ■ テープ引き出し

- ① バリアライン本体をチェーンスタンドに被せ、チェーンスタンド上部とバリアライン本体を付属のネジで固定します。
- ② 伸ばしたテープを受け取るバリアライン又はジョイントパーツ(別売)を相手側のチェーンスタンドに被せて付属のネジで固定します。
- ③ バリアライン本体からテープを引き出し、伸ばしたテープの先端(テープクリップ)をジョイントパーツ(又は相手側バリアライン本体)の引っ掛け部分に取り付けます。
- ④ テープを所定の位置まで伸ばして相手側へ取り付けした後、これ以上テープが出ない様に引き出した側の本体上部のスライドスイッチをスライドさせロックします。
- ⑤ チェーンスタンドを動かし、テープの張り具合を調整します。



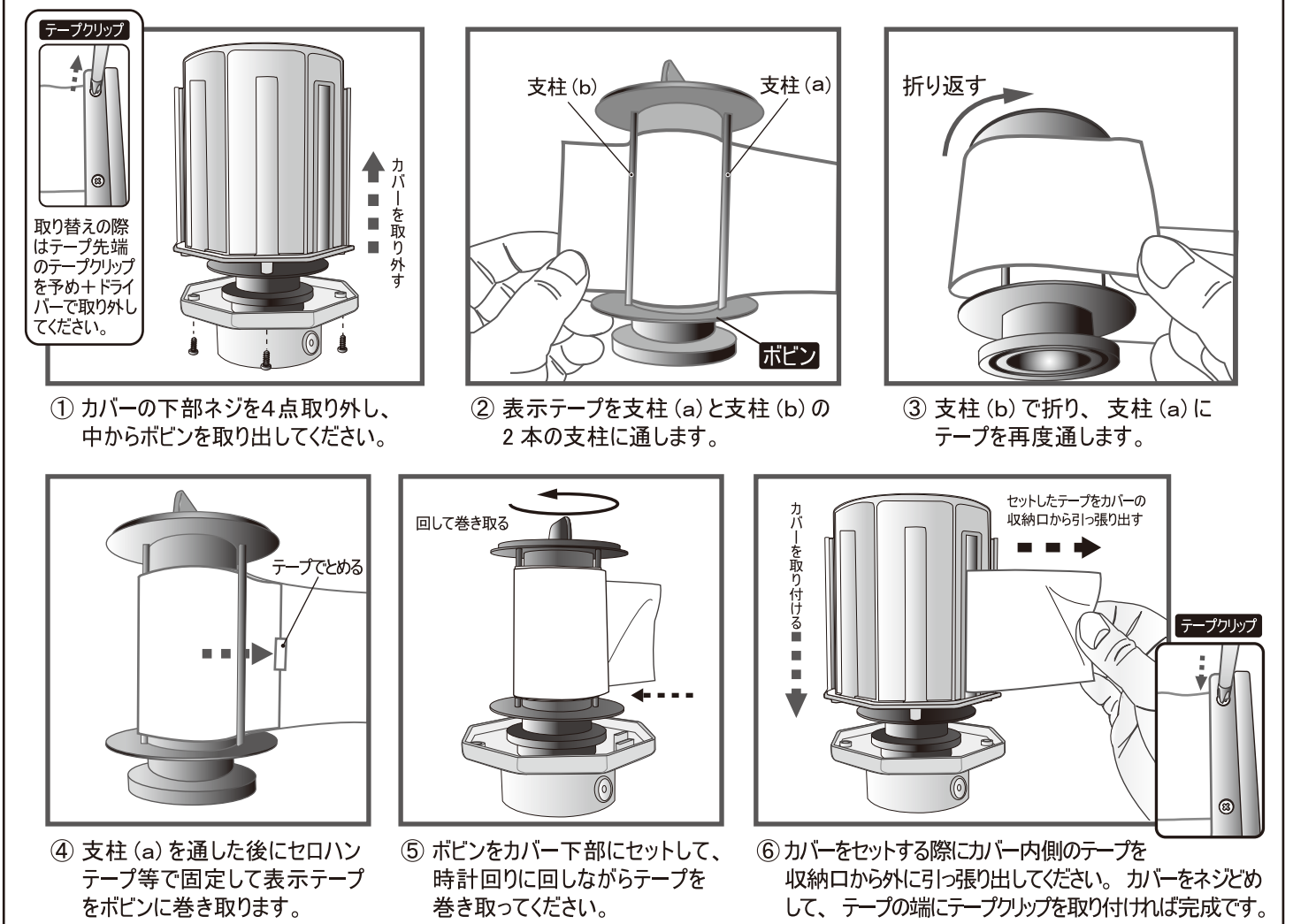
#### ■ テープ収納

- ① テープを固定しているスライドスイッチを解除し、ジョイントパーツ(又は相手側バリアライン本体)からテープクリップを外します。
- ② バリアライン本体上部のスライドスイッチを矢印マークの方向(時計回り)に回してテープを巻き取ります。
- ③ 巻き取りの際はテープをたらしした状態ではなく、テープを手で取って軽く引っ張りながら巻き取りをすればきれいに収納できます。



### 表示テープ(別売)の取付け/取り替え方法

※本体のみ(テープなし)をお買い上げの場合も下図説明に従ってテープ(別売)を取り付けてください。



**⚠️ ご注意** ご使用になる前に必ずお読みください。— ※誤ったご使用をされた場合の事故、故障等につきましては、その責任及び保証は負いかねますのでご注意ください。

- 本製品は TRUSCO チェーンスタンド (TC-S シリーズ) 専用となります。
- 本製品は人の進入を物理的に止めるものではありません。
- 本製品を落下させたり、強い衝撃を加えたりしないでください。故障・破損・不具合の原因となります。
- 設置の際は設置面が平らな場所を選び地面と水平に取り付けてください。転倒等により、故障・破損・不具合の原因となります。
- 高温になる場所(ヒーターの吹出し口、夏季の室内等)での放置及び火気に近づけないでください。故障・破損・不具合の原因となります。
- 油及び有機溶剤の近くで使用しないでください。故障・破損・不具合の原因となります。
- ご使用の際には子供の手の届かないところでご使用ください。
- 用途以外の目的では絶対に使用しないでください。
- 雨風が強い時は使用しないでください。破損等、事故などの原因となります。
- 使用時はテープをねじって使用しないでください。表示テープの破損、巻き取り時の不具合等の原因となります。
- チェーンスタンドは土台部に水又は砂を入れて、転倒防止を必ず行ってください。

製品種類	黄・黒(トラ) TST-BR-1	きけん立入禁止 TST-BR-2	本体のみ(テープなし) TST-BR
------	------------------	------------------	--------------------

※ 受け側のコーンジョイント(TST-BR-J)は別売となります。

材質表示		
○ 本体: ABS 樹脂	○ ジョイント部: PE	○ ネジ: SUS
○ テープ 5m(ありの場合): PE	○ テープクリップ: ABS 樹脂	

総発売元 **トラスコ中山株式会社**  
 〒105-0004 東京都港区新橋4丁目28番1号  
 お客様相談室 ☎️ 0120-509-849  
 E-mail: [techno.center@trusco.co.jp](mailto:techno.center@trusco.co.jp)  
<http://www.orange-book.com/>