


配線パターンをカットして回路をつくる

## ワイヤード・ユニバーサル基板

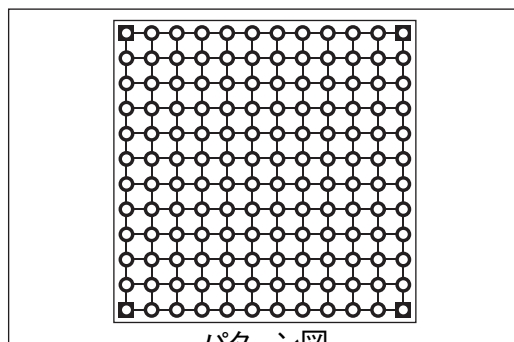
MODEL UB-WRD01

税込価格 ¥494



- 格子状の配線パターンを小型ドリルなどでカットして回路を作成してください。
- Vカットで分割すると12×12穴の基板(4枚)と12×4穴の基板(2枚)になります。
- 小規模な回路を複数つくるときに便利です。

基板仕様	
・外形寸法	71.12×60.96mm 1.0mmt (分割後: 30.48×30.48mm(4枚)、30.48×10.16mm(2枚))
・材質	ガラスコンポジット(CEM3)、両面スルーホール、鉛フリー半田レベラー仕上げ
・穴径	φ0.9mm



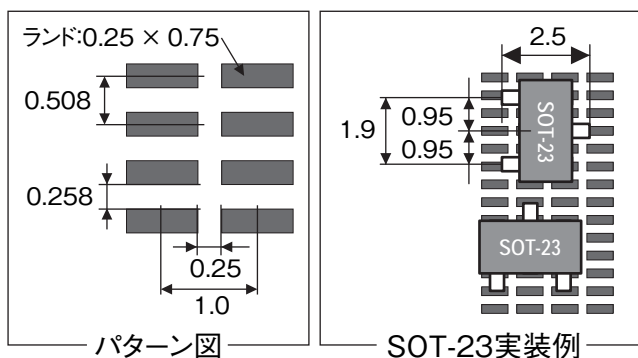
パターン図

表面実装部品を自在に実装

## シール基板 (SMT汎用パターン)

MODEL ICB-078

税込価格 ¥924



パターン図

SOT-23実装例

- SMT汎用パターンのシール基板です。
- SOP や TSSOP などの IC パッケージのほか、SOT-23 (ST-74) や SOT-323 (SC-70) などのトランジスタ、レギュレータパッケージも実装できます。

基板仕様	
・外形寸法	50.0×105.0mm 0.1mmt
・材質	ガラスエポキシ(FR4)、片面、金フラッシュ仕上げ
・穴径	φ1.0mm



サンハヤト株式会社

本社 〒170-0005 東京都豊島区南大塚3-40-1  
☎ 03-3984-7791 FAX. 03-3971-0535  
URL: <http://www.sunhayato.co.jp/>