UBUKATA MERYCON

震災の被害に多い **通電火災** を防ぐ『ピオマ感震ブレーカー』

震度5強相当以上の地震を感知すると…
自動でブレーカーを遮断!!

取り付けに特別な資格は不要です。

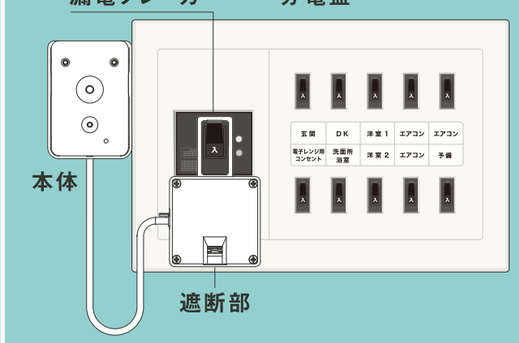

実際に取り付けた人の声

説明書をしっかり見ながら取り付ければ簡単に取り付けられました。(20代・女性)

感震ブレーカーの設置は特別な道具を必要とせず、付属部品のみで設置できる点が良い。設置自体は複雑な作業もなく比較的簡単に設置できる点が良い。(30代・男性)

本体の取り付け

本体の取付方法は2通りあります。

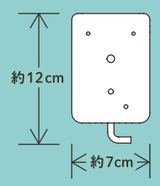

❶両面テープで分電盤に直接取り付ける

❷ホルダーを壁にねじ固定して取り付ける
(石こうボード用アンカーとねじ付属)

※本体と遮断部の間は65cmのケーブルでつながります。ケーブルの届く範囲で設置方向を守って取り付けてください。

遮断部の取り付け

「レバータイプ」※「フラットハンドルタイプ」
どちらの漏電ブレーカーにも使用可能です。

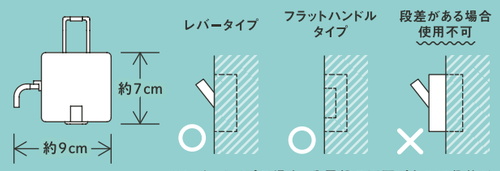

※レバータイプの場合、分電盤の正面パネルに段差がある場合や板などに直接取り付けられている場合は、使用できません。

仕様	
型番	UGU6(ピオマ感震ブレーカー)
使用電池・寿命	専用リチウム電池　CR17450(3V)・電池寿命約10年 ※お客様のご使用環境により、短くなる場合があります。 ※電池のみを交換し継続使用することは出来ません。
感震機能	震度5強相当以上(JWDS0007付2に準拠)で下記動作 ・漏電ブレーカーを遮断 ・感震ライト(高輝度白色LED)が約10分間点灯
電池切れお知らせ機能	電池残量低下時のみお知らせ灯(赤色LED)が点滅し、1分間隔で「ピピピピピ」とブザー音が鳴ります。
サイズ(mm)	本体：W62×H87×D47 遮断部：W67×H67×D31
重量	本体：135g　遮断部：220g
使用温度範囲	0～40℃
材質	本体：ABS　遮断部：ABS、POM、SUS

※記載内容は 2019 年 5 月現在のものです。

⚠ 安全に関するご注意

※この製品は、地震発生時に自動で漏電ブレーカーを遮断・LED を点灯する機能を有するものです。
※地震を予知するものではありません。
※免震住宅や設置場所においては地震センサが作動しないこともあります。
※地震その他災害に伴う混乱、事故、または本製品を使用したことにより、お客様に生じた損害について、弊社はいかなる場合も責任を負いかねますので、ご了承ください。
※人命に直接関わる医療機器などに対しては使用しないでください。
■本製品は住宅用分電盤専用です。その他の用途では使用できません。
■感電・ケガ・故障の原因となりますので、取り付け可能な製品（設置方法に記載）以外には使用しないでください。
■濡れた手で作業しないでください。
■破損または落下した本製品は使用しないでください。
■分解・改造は、発熱・焼損・火災・感電の原因となりますので、 絶対に行わないでください。
■実際に地震が発生した場合や電池切れの際にはブレーカーが遮断されます。ブレーカーが遮断された場合にご家庭で使用している電気機器は全て遮断されます。遮断に伴う故障・ケガ・事故については、弊社はいかなる場合も一切責任を負いません。
■点灯部を直視し続けないでください。
■取扱説明書と異なる設置を行った場合は製品の機能を保証できない場合があります。
■製品を設置する際は、落下に十分ご注意ください。
■電池切れのお知らせ警報音が鳴った際は、速やかに機器を交換してください。
■この製品の外観および仕様は改良のために予告なく変更することがあります。あらかじめご了承ください。

＜開発・製造元＞

株式会社 生方製作所

〒457-0828 名古屋市南区宝生町 4 丁目 30 番地

http://www.ubukata.co.jp　https://pioma.jp

お客様相談窓口(土・日・祝を除く)：0120-279-170(9:00～17:00)

＜お問い合わせ先＞

Pioma 感震ブレーカー

出火予防性能	感震遮断	★★
	予防範囲	★★★
避難安全等確保機能	照明確保	可
	通電継続回線確保	―

日本消防設備安全センター推奨&安心の日本製

made in JAPAN ピオマは日本製

メーカー希望小売価格 税抜 9,800円 (8% 税込 10,584 円)

※メーカー希望小売価格は、小売業の自主的な価格設定をなんら拘束するものではありません。

突然の地震ですぐに避難！避難する前に、ブレーカーをOFFにする余裕はありますか？

なぜ感震ブレーカーは必要なの？

地震で発生する火災において、最も多い原因は「電気」による火災です。
電気が復旧した際に、地震で倒れたストーブから燃え広がったり、
地震で断線していた電線からショートして発火することも…
それを防ぐためには、地震が起きたらブレーカーをOFFに！
このピオマ感震ブレーカーは、地震発生から約3分後に
自動でブレーカーを遮断するので、電気火災を事前に防ぎます。
大切な家を守るために感震ブレーカーを備えることが大切です。

ピオマの基本動作について

地震が発生した場合…

地震を感知　『ピーピーピー』警告音　点灯

発生から約2分30秒後　『ピピピ』遮断前のお知らせ

発生から約3分後　ブレーカー遮断！　『ピピピピピ』遮断をお知らせ

約10分後　停止　消灯

家屋が倒壊した場合…

地震を感知　『ピピピピピ』遮断をお知らせ　点灯

ブレーカー遮断！

発生から約10分後　停止　消灯



電池切れお知らせ機能

電池の容量が少なくなるとお知らせをします。
（電池寿命：約10年）

1分間隔で『ピピピピピ』　10秒間隔で1回点滅

お知らせ開始から約2週間後　ブレーカー遮断！

ピオマ 感震ブレーカー 5つのポイント

1 遅延遮断機能で夜間も慌てない！

夜間の場合、すぐに暗くなりません。慌てず
行動ができ、懐中電灯など探すことが出来ます。

※遅延遮断：地震（震度5強相当以上）を検知すると約3分後に遮断します。
※照明確保機能と同じです。

ここがイチオシ！
これまでの簡易タイプの
感震ブレーカーには
なかった機能！
※簡易タイプ：後付け式の感震ブレーカー

2 標準試験に合格！

「感震ブレーカー等の性能評価ガイドライン」
感震性能評価において、標準試験に合格しました。

※一般財団法人　日本消防設備安全センター推奨

内閣府 感震遮断性能 ★★ 2つ星評価取得

消防防災 推奨

3 感震ライトで照明を確保！

地震（震度5強相当以上）でライトが点灯！
ブレーカー遮断後もお部屋を照らします。





4 高信頼性の感震器を搭載！

ガスメーターに使用されている感震器を搭載しています！

5 取り付けに特別な資格は不要！

これまでの簡易タイプ感震ブレーカーにはない機能を
持っているピオマ感震ブレーカーですが、取り付け
には特別な資格は不要です！

大切な財産と家族を
守る準備、始めよう！