

# ウレタンマスク フェイススーツ

## 取扱説明書

この度は **TRUSCO** ウレタンマスク フェイススーツをお買い上げいただき誠にありがとうございます。ご使用前に、この取扱説明書をよくお読みになり、正しくお使いください。また、お読みになった後は大切に保管し、必要な時にお読みください。

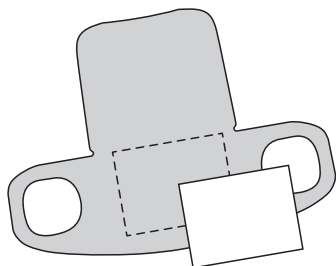


商品情報は  
こちらから

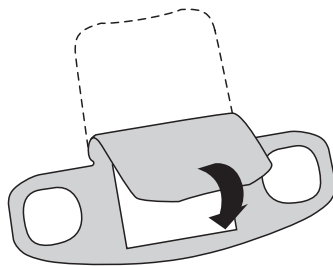
### セット方法

当製品は二つ折りした中にガーゼやティッシュなどを挟むと飛沫防止効果がさらに高くなります。

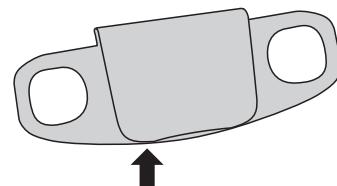
マスク本体に裏表はないため、どちら側でもご使用いただけます。



**1** ガーゼやティッシュなどを点線の部分に置きます。



**2** マスクを折り曲げ挟みます。

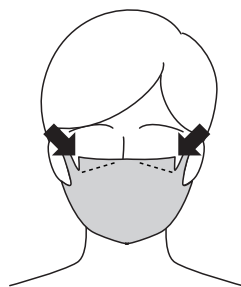


**3** 矢印の部分を合わせてたたみ、セット完了です。

### マスク装着方法

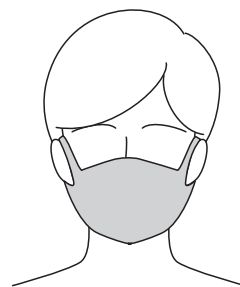


**1** 折り曲げた側を顔に向け、マスクを両耳にかけます。



**2** 矢印の角の部分を点線の位置で内側に折り込みます。

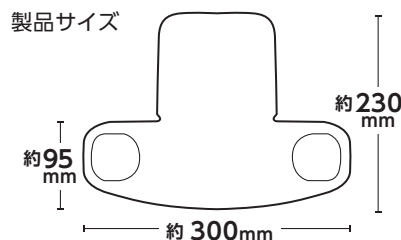
※中央の鼻の部分は折り込まないでください。



**3** 折り込む長さはお好みで調節してください。装着完了です。

### 使用上のご注意

- 乳幼児や呼吸器に異常がある方、自分の意志で本製品を脱着することができない方には使用しないでください。
- 本製品は有害な粉塵やガスなどが発生する場所やそれを防ぐ目的には使用はできません。
- 息苦しさを感したら使用を中止してください。
- 肌に異常がある場合や、かゆみ・かぶれ・発疹などの症状があらわれた場合は、ただちに使用を中止し医師にご相談ください。
- 本体の材料特有のにおいを感じる場合がありますが、体に害を与える様な有害物質は含んでおりません。気になる場合は、ご使用前に本体を手洗いしてください。
- においで気分が悪くなった場合は、使用を中止してください。
- 個人差によりメガネが曇る場合があります。運転の際には十分ご注意ください。
- 中にセットするガーゼやティッシュは衛生面、機能面から1日で交換をしてください。
- 本体はご使用後、手洗いをしてください。(洗濯機は使用しないでください。)
- 本体を手洗いするとき、酸性及びアルカリ性の洗剤液を使用しないでください。
- 水で洗い流したら水気をきれいなタオルでとってから部屋干しをして乾燥させてからご使用ください。
- 本体は手洗いをしたうえで繰り返し使用することができますが、破れ、歪、変形が生じた場合は、機能の低下が予測されるため、交換してください。
- 高温多湿の場所、直射日光の当たる場所は避け、清潔な所で保管してください。
- 本体の材料特性上、変色することがあります。変色しても、品質に問題はありませぬ。
- 火気のそばで使用しないでください。
- マスク用途以外には使用しないでください。
- 口の中に入れて、飲み込まないでください。
- 乳幼児の手の届かない場所で保管してください。
- 本製品をご使用後は、自治体の定める方法に従って廃棄してください。



対象	かぜ・花粉・ほこり等
素材	ポリウレタン



外箱



マスク内袋:PE  
フィルターシート:PP

弊社では、常により良い製品を目指し、仕様・デザイン・生産技術等、あらゆる面でさまざまな改良を積み重ねております。つきましては、この取扱説明書に記載している仕様は予告なく変更する場合があります。あらかじめご了承ください。

