


## データシート | 製品型番: 260-112

2線端子台; 12極; プッシュボタンなし; 固定フランジ付; ねじまたは同様の取り付けタイプ用; 取付け穴  $\varnothing$  3.2 mm; 1.5 mm<sup>2</sup>; CAGE CLAMP®; 1,50 mm<sup>2</sup>; グレー



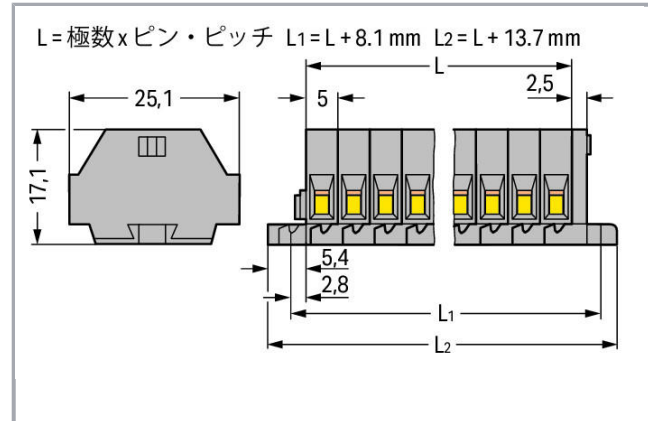
[www.wago.com/260-112](http://www.wago.com/260-112)



RoHS  Compliant

BOMcheck.net

カラー: ■



### データ

#### 電気データ

#### Ratings per IEC/EN 60664-1

定格電圧 (III / 3)	400 V
定格インパルス電圧 (III / 3)	6 kV
定格電流	18 A
説明 (定格)	(III / 3) $\Delta$ 過電圧カテゴリ III / 汚染度 3

#### 接続データ

接続方式	CAGE CLAMP®
操作方法	操作工具
接続可能電線材料	銅
単線	0.08 ... 1.5 mm <sup>2</sup> / 28 ... 16 AWG
可とうより線	0.08 ... 1.5 mm <sup>2</sup> / 28 ... 16 AWG
電線むき長さ	8 ... 9 mm / 0.31 ... 0.35 インチ

変更される場合があります。

WAGO Co. of JAPAN Ltd.  
Kinshicho Prime Tower  
1-5-7, Kameido, Koto-ku, Tokyo 136-0071  
Tel.: +81 3 5627 2050 | Fax: +81 3 5627 2055  
Email: [info-jp@wago.com](mailto:info-jp@wago.com)

製品に関する質問はこちらから  
+81 3 56272050 まで遠慮なくお問い合わせください。

極数	12
接続点の総数	24
電圧分岐点総数	12
レベル数	1
配線のタイプ	サイドエントリ配線

### Geometrical Data

幅	74.5 mm / 2.933 inch
表面からの高さ	17 mm / 0.669 inch
深さ	25 mm / 0.984 inch
モジュール幅	5 mm / 0.197 inch

### 機能データ

設計	水平の
取付けのタイプ	固定用フランジ
マーキング面	サイドマーキング

### 材料データ


カラー	グレー
火災負荷	0.411 MJ
重量	20.1 g

### コマーシャルデータ

梱包タイプ	BOX
Country of origin	DE
GTIN	4044918598910
Customs tariff number	85369010000

### 承認 / 認証

#### 船舶規格

ロゴ	承認	その他の承認文書	認証名
	CCA DEKRA Certification B.V.	EN 60998	NTR-NL 6508
	CCA DEKRA Certification B.V.	EN 60998	2110272.01

変更される場合があります。

WAGO Co. of JAPAN Ltd.  
Kinshicho Prime Tower  
1-5-7, Kameido, Koto-ku, Tokyo 136-0071  
Tel.: +81 3 5627 2050 | Fax: +81 3 5627 2055  
Email: [info-jp@wago.com](mailto:info-jp@wago.com)

製品に関する質問はこちらから  
+81 3 56272050 まで遠慮なくお問い合わせください。



CSA  
DEKRA Certification B.V.

C22.2

70010891



VDE  
VDE Prüf- und Zertifizierungsinstitut


EN 60998

40033303

## その他の規格

ロゴ	承認	その他の承認文書	認証名
	ABS American Bureau of Shipping	-	19- HG1869868- PDA
	DNV GL Det Norske Veritas, Germanischer Lloyd	-	TAE00001V2
	LR Lloyds Register	IEC 60998	91/20242 (E7)

## UL-Approvals

ロゴ	承認	その他の承認文書	認証名
	UR Underwriters Laboratories Inc.	UL 1059	E45172

## Counterpart

## ダウンロード

## Documentation

## Additional Information

Technical explanations

2019/04/03

pdf

ダウンロード

変更される場合があります。

WAGO Co. of JAPAN Ltd.  
Kinshicho Prime Tower  
1-5-7, Kameido, Koto-ku, Tokyo 136-0071  
Tel.: +81 3 5627 2050 | Fax: +81 3 5627 2055  
Email: info-jp@wago.com

製品に関する質問はこちらから  
+81 3 56272050 まで遠慮なくお問い合わせください。

## CAD/CAE-Data

### CAD data

2D/3D Models 260-112

[URL](#)

[ダウンロード](#)

### CAE data

EPLAN Data Portal 260-112

[URL](#)

[ダウンロード](#)


WSCAD Universe 260-112

[URL](#)

[ダウンロード](#)

## Handling Instructions

### Conductor termination




### CAGE CLAMP® connection

Inserting a conductor.


With ferruled conductors, it is necessary to use a terminal block one size larger than the conductor's nominal cross-section.

### Commoning


変更される場合があります。



Commoning with comb-style jumper bar.



Testing via test plug modules snapped onto a terminal strip – wired or unwired. As touch contact is made with the CAGE CLAMP® (spring steel) unit, this testing type is limited to maximum 0.5 A.



Testing after the conductors have been terminated.


Distance between locking devices must be approximately 35 ... 40 mm.

## Installation


変更される場合があります。

WAGO Co. of JAPAN Ltd.  
Kinshicho Prime Tower  
1-5-7, Kameido, Koto-ku, Tokyo 136-0071  
Tel.: +81 3 5627 2050 | Fax: +81 3 5627 2055  
Email: [info-jp@wago.com](mailto:info-jp@wago.com)


製品に関する質問はこちらから  
+81 3 56272050 まで遠慮なくお問い合わせください。



KMounting and securing a terminal strip directly to the plate via screw-type flanges.



Terminal strip with mounting flanges – screwing a 209-123 Mounting Foot



Terminal strip with mounting flanges on DIN-35 rail

(distance between mounting feet: approx. 25 ... 30 mm)




Terminal strip, with mounting flanges, for screw or similar mounting types, 3.2 mm mounting hole diameter (with 209-123 Mounting Foot for DIN-35 rail)

### Marking


変更される場合があります。

WAGO Co. of JAPAN Ltd.  
Kinshicho Prime Tower  
1-5-7, Kameido, Koto-ku, Tokyo 136-0071  
Tel.: +81 3 5627 2050 | Fax: +81 3 5627 2055  
Email: [info-jp@wago.com](mailto:info-jp@wago.com)

製品に関する質問はこちらから  
+81 3 56272050 まで遠慮なくお問い合わせください。



Marking with self-adhesive marking strips.



Marking by direct printing (upon request).

変更される場合があります。

WAGO Co. of JAPAN Ltd.  
Kinshicho Prime Tower  
1-5-7, Kameido, Koto-ku, Tokyo 136-0071  
Tel.: +81 3 5627 2050 | Fax: +81 3 5627 2055  
Email: [info-jp@wago.com](mailto:info-jp@wago.com)

製品に関する質問はこちらから  
+81 3 56272050 まで遠慮なくお問い合わせください。