

# A

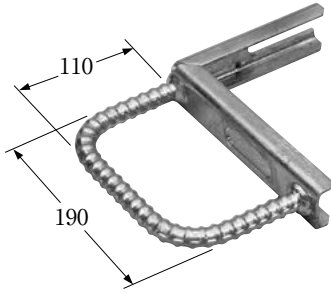
## 鉄柱用足場金具 ATFF

■ 鉄柱用足場金具です。

- 山形鋼の左右どちらの方向にも取り付け可能です。
- 山形鋼のサイズ (L90、L75、L60) に応じ、ボルトセットをご使用願います。

単位：mm


- 梱包単位 10個入



## 鉄柱用足場金具用ボルトセット ATFF-BNW

■ 鉄柱用足場金具用ボルトセットです。

- 山形鋼のサイズ (L90、L75、L60) に応じ、ご使用願います。



単位：mm

- 梱包単位 10個入

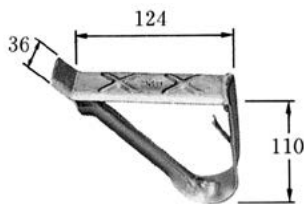
品名整理記号	取付等辺山形鋼サイズ
ATFF-65-BNW	L65×65
ATFF-75-BNW	L75×75
ATFF-90-BNW	L90×90

## 作業足場 ATFT-D

東北電力・北陸電力・四国電力規格品、JR標準仕様品

■ 作業用または昇降用の足場として使用します。

- IBT-40タイプ (A-3頁参照) と組合わせてご使用下さい。



板厚 = 2.3  
単位：mm

- 梱包単位 50個入

