

オーダーNO	LED長約
PL 201803W-C	300mm
PL 201803RW-C	300mm
PL 502705W-C	450mm
PL 502705RW-C	450mm
PL 502705B-C	450mm
PL 501503RGB-C	250mm

白

電

電球色

白

電

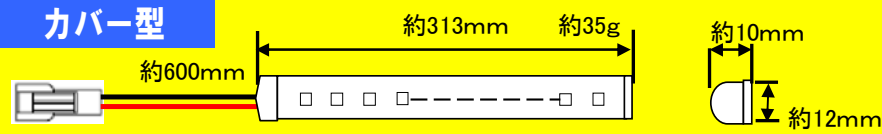
電球色

青

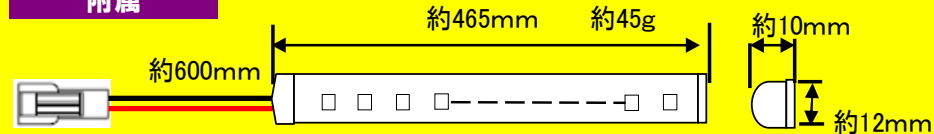
点滅

フラッシュ

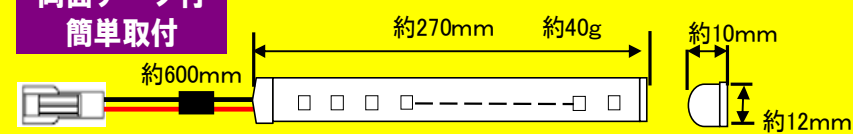
カバー型



サドル. 板磁石
付属



両面テープ付
簡単取付



■ コントローラー

明るさセンサー

PLASO 01

周囲が暗くなったら自動的にLEDを点灯させ、明るくなったら消灯させる装置です。

ユニット



リード線
約600mm



DC
12V
入力 出力
アダプタ側

LED側

☆出力開閉能力
最大2A

周囲明るさ検出
約5ルクス以下

ケース型

PL5009RW-B

電
電球色

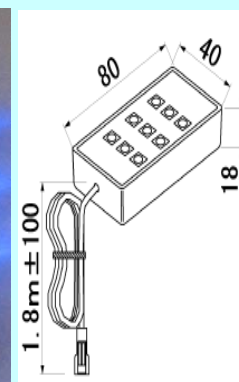


白

PL5009W-B

青

PL5009B-B



【注意】

LEDの装着は金属部又は木部に装着して下さい、熱に弱い樹脂などに装着しないで下さい樹脂などが変形します。

【注意】写真の色と製品は少々異なります

☆製品ロットにより色調にバラツキが有る場合有ります

点灯LEDを長い時間

直視しないで下さい

(目に悪い影響を与えます)

LEDだから消費電力が
少ないエコタイプ (節減)

電源スイッチ
延長コード
取り揃え

ワンタッチ配線
コネクタ式

12V車用電源
取り揃え

