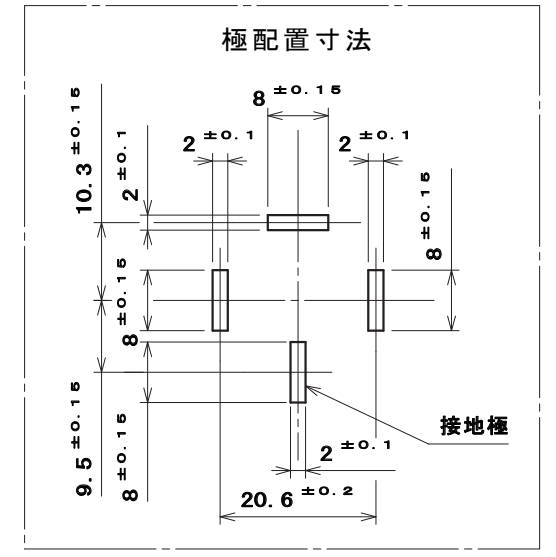
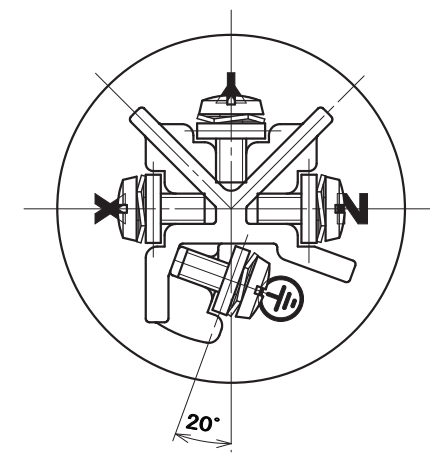


ゴムボデーを外した状態での極表示



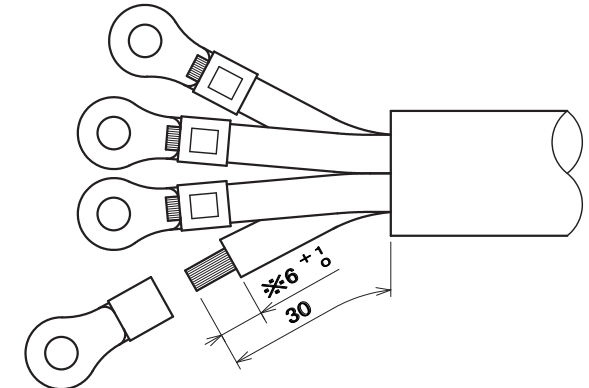
●適用電線

1CT, 2CT, 2RNCT	2~5.5mm ² 4心
2PNCT, VCT, S-VCT, CTF, RNCTF	3.5mm ² ・5.5mm ² 4心
VCTF, VCTF(S)	5.5mm ² 4心

●適用圧着端子

2mm ²	R2-4
3.5mm ²	R3.5-4
5.5mm ²	R5.5-4

●電線加工寸法



※被覆剥き寸法の6⁺¹は2mm²のもので、
3.5mm²は7⁺¹、5.5mm²は8⁺¹とする。

部番	部品名	個数	材質	処理	摘要
8	なべ小ねじ	2	炭素鋼線	亜鉛めっき・クロメート処理	M4×16
7	リング	1	硬鋼線	亜鉛めっき・クロメート処理	
6	バンド(小)	1	鋼板	亜鉛めっき・クロメート処理	
5	バンド(大)	1	鋼板	亜鉛めっき・クロメート処理	
4	接地端子刃	1	黄銅板	ニッケルめっき	
3	端子刃	3	黄銅板	ニッケルめっき	
2	端子板	1	合成ゴム	色: グレー	
1	ゴムボデー	1	合成ゴム	色: 黒	

尺 度	三角法	定格 3P+E. 20A. 250V.	品 名
1	単位 mm	作成 2006年12月21日	接地3P20Aゴムプラグ

株式会社 明 工 社 MEIKOSHA CO., LTD.