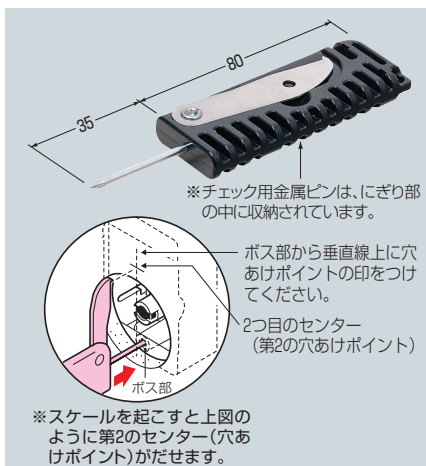
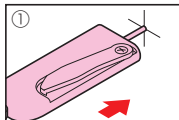


## SBホルソー用センターキリ

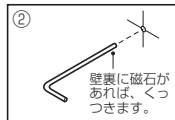


●これ1本でSBホルソーの下穴(キリ穴)あけ、磁石位置の確認、開口の穴ビッチゲージ、切りカスの取り除きの4用途に使用します。

誤開口しないために…(磁石位置の確認)



①EGアッターで壁裏の磁石を探しだし、その位置の中心にセンターキリでキリ穴をあけ、壁を貫通させます。



②キリ穴にセンターキリに付属のチェック用金属ピンを差し込み、磁石の有無を確認します。

※壁裏に磁石があれば、金属ピンが引き寄せられます。

品番	規格	入数	標準価格
<b>FH-SB4</b>	全長(115mm),キリ長(35mm)	1	450