

ミラフレキ CD ミラフレキ SS ミラフレキ SD

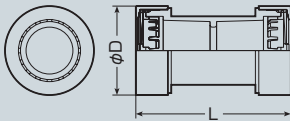


CD管用

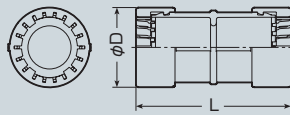


PF管用

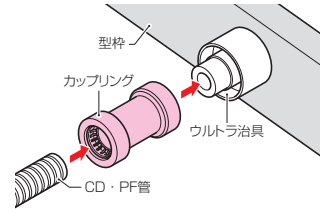
■CD管用



■PF管用



●ウルトラ治具を利用し、型枠に管を固定するのに使用します。➡591頁



解除方法

■CD管用

①カップリングの袋ナットを左(反時計回り)に回して本体から外し、CD管を抜きます。
②CD管からストップリングを取り外します。※再利用する場合は、ストップリングを本体内にセットし直してください。

■PF管用

ストップバーの表示目印を解除位置まで回転させてください。

●カップリング本体を押しさえ、ストップバーの表示目印を解除位置まで左(反時計回り)に回転させ、接続を解除してください。

■CD管用

品番	適合管	適用	φD	L	入数	標準価格
CDC-16PC	CD管16	ウルトラ治具16	32.8	54.9	100	80
CDC-22PC	CD管22	ウルトラ治具22	40.8	71	100	101
CDC-28PC	CD管28	ウルトラ治具28	47.5	85.8	50	155

■PF管用

品番	適合管	適用	φD	L	入数	標準価格
MFSC-16GPC	※PF管16	ウルトラ治具16	33.4	62	100	80
MFSC-22GPC	※PF管22	ウルトラ治具22	41.1	79.4	100	101

※MF、MFXは除く