カシメル連結金具



許容静荷重：98N(10kgf)

●ボルト同士を連結(継ぎ足し)する場合に使用します。

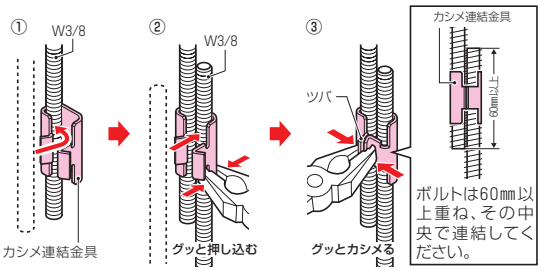

①ボルトを連結金具の奥へ入れ込みます。

②連結するボルトを60mm以上重なる様連結金具にセットし、ペンチ等で押し込みます。

③連結金具のツバをペンチ等で挟み、ツバ同士が重なる迄、シッカリ、カシメ固定します。

ご注意
垂直方向以外に力が加わる恐れがある場合等は連結金具を2箇所取り付けてください。

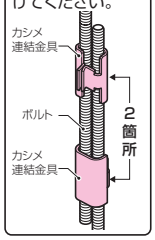

品　番	適合ボルト	入数	希望小売価格(税抜)
BR-3A	W3/8×2	10	82

中間挿入ナット



許容静荷重：4900N(500kgf)

●施工後のナットの追加に使用します。
●許容静荷重が大きく、荷重がかかる箇所に最適です。
●ナットの幅があり、スパナでの作業が容易です。

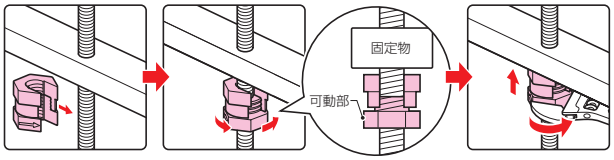

①挿入ナットをW3/8ボルトにはめ込み、可動部を180°回転させ、ボルトに取り付けます。

②挿入ナットを固定物まで回転させ、スパナ等で可動部を締め付け固定します。

品　番	適合ボルト	入数	希望小売価格(税抜)
CN-3	W3/8	10	800

絶縁支持具

●絶縁離隔が15mm確保できる支持具です。
●屋外で使用できます。
●GPSアンテナの取り付けに最適です。

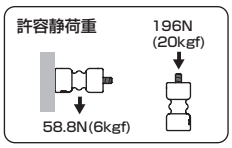

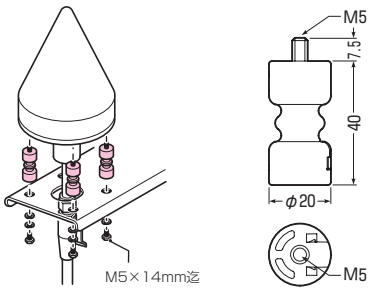

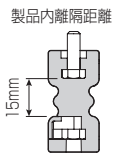

品　番	適合ねじ	入数	希望小売価格(税抜)
ZSG-M5	M5×14mm迄	4	オープン価格