

ドレンパイプ付属品 掃除口継手

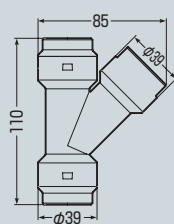
発売予定

高耐
候性

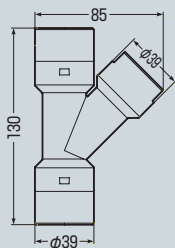
耐衝撃性
HI



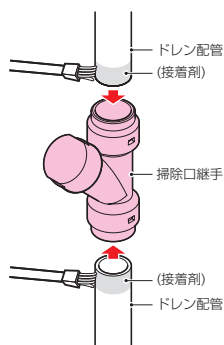
■DPSY-20(G)



■DPSY-25(G)



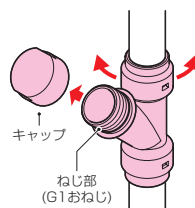
- ドレン配管の中間部に取り付け、メンテナンス時の掃除口として使用します。
- 掃除口を左右任意の方向に回し、メンテナンスしやすい位置に合わせることが可能です。



- ドレン配管の外周に接着剤を均一に塗布し、掃除口継手の奥までシッカリ差し込み、接着固定します。

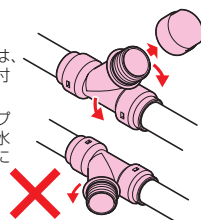
メンテナンス時

- 掃除口継手の掃除口を左右任意の方向に回してメンテナンスしやすい位置に合わせ、キャップを外してメンテナンスを行います。



横配管への施工

- 横配管に取り付ける場合は、右図のような方向で取り付けてください。
- メンテナンス後はキャップを確実に締め、掃除口を水平より下を向かない位置にしてください。
※水漏れする恐れがあります。



掃除口を水平より下に向けない

品 番	色	適合管(サイズ)	L	入数	希望小売価格(税抜)
DPSY-20	ミルキーホワイト	VP管(20)・VE管(22)	110		
DPSY-20G	グレー	・DP管(20)			
DPSY-25	ミルキーホワイト	VP管(25)・DP管(25)	130		
DPSY-25G	グレー				