
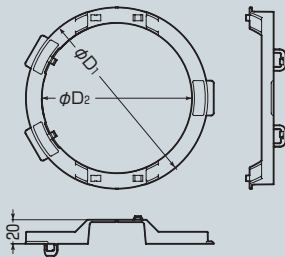




- ダウンライトを薄い金属化粧板(スバンドレル)等、厚みのない天井板へ取り付ける場合に使用します。
- リフォーム等で既存のダウンライト開口穴を再利用する場合のせっこうボードの修復としても使用できます。

天井の厚みが薄いと、ダウンライトが下がってしまい、隙間が生じてしまいます。

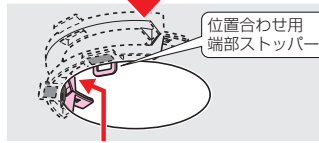
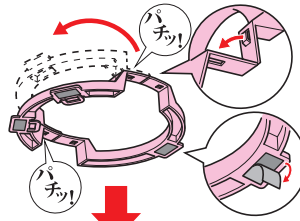


ダウンライト台座を使用すれば、天井面に隙間なく、ピッタリ施工ができます。



適合：●スバンドレル  
●せっこうボード・合板

①ダウンライト台座を半分折りたたみ、粘着テープの剥離紙(3箇所)を剥がします。



②フランジをつかみ、ダウンライト開口穴に挿入、位置合わせします。

③粘着テープで天井に固定後、半分にたたんだ台座を上げ、対面側も粘着テープで固定します。

品番	適合開口穴	$\phi D_1$	$\phi D_2$	入数	標準価格
<b>DLA-100</b>	100	126	100	10	380
<b>DLA-125</b>	125	151	125	10	400
<b>DLA-150</b>	150	176	150	10	460