4mmバー埋込用

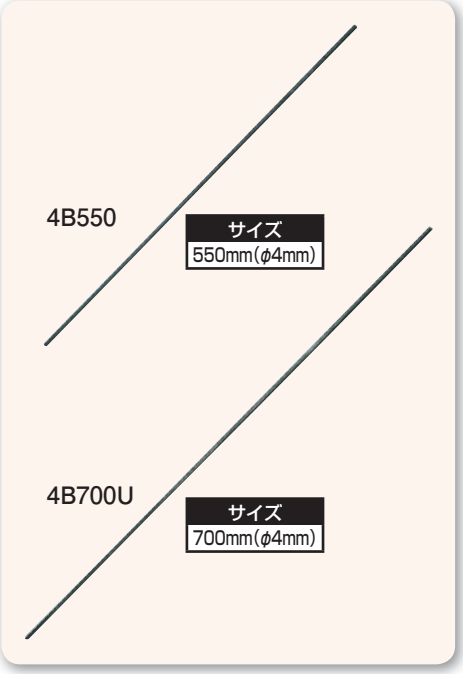

1個用

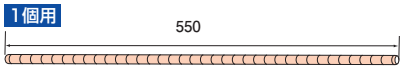

2連用・CSW用

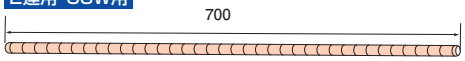

ボックスを鉄筋に固定するバーです。

●柔らか加工で曲げやすい。
●ボックスに応じて長さを選定ください。

バーを曲げての取付方法

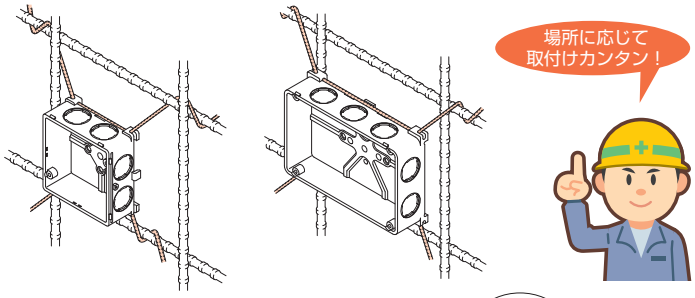

ボックスへの取付方法

●4㎜バー埋込用とバーボックスが固定されず動く場合は、マイナスドライバーで4㎜バーを図のように引き上げて曲げると固定できます。

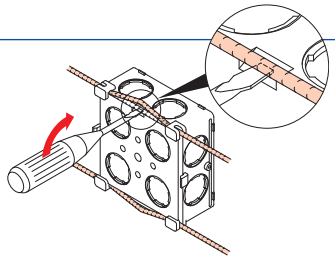

種類	ご注文品番	販売単位	梱包数 内(袋)	梱包数 外(袋)	標準価格
1個用	4B550	20	20	100	60円
2連用・CSW用	4B700U	20	20	100	80円

スタットエース

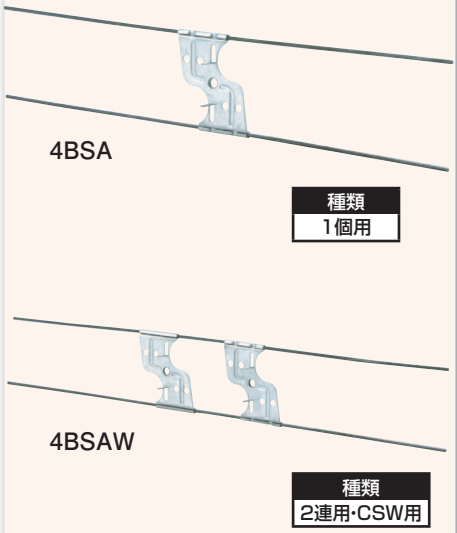

ボックスを固定し、傾きを防止します。

●ボックス固定用の埋込バー付きです。

取付方法

●アウトレットボックスの背面の穴にツメを差し込みボックス内部でツメを折り曲げて取付けます。

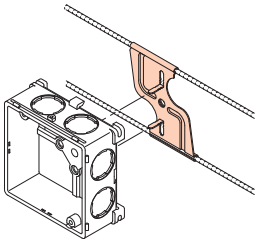

1個用

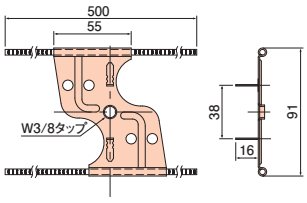

2連用・CSW用

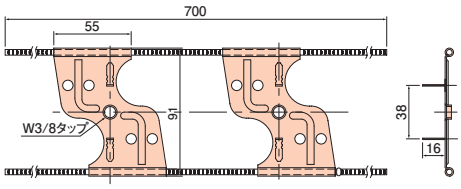

ご注意：当社樹脂製ボックスとの併用の場合、一部の背面ノックがご使用できません。

種類	ご注文品番	販売単位	梱包数 内	梱包数 外(箱)	標準価格
1個用	4BSA	50	—	50	190円
2連用・CSW用	4BSAW	20	—	20	345円

◎本カタログに記載の標準価格は税抜き価格になります。