

銅線用

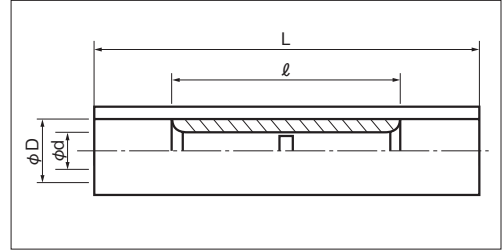
絶縁被覆付圧着スリーブ (B形)

TGN : ナイロン
TMN

■圧着スリーブ 突き合せ用 B形



■TGN



RoHS 10

P2をご確認ください

RoHS 10

ナイロン黄透明
P2をご確認ください

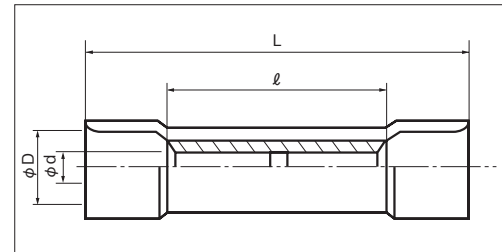
受注生産

受注生産品の最低販売数量と納期に関しましてはお問合せください。

品番	各部の寸法 mm				電線拘合範囲		適用工具		標準色	包装個数
	φd	φD	L	ℓ	燃線mm ²	AWG	手動工具			
							本体	ヘッド		
TGN B-1.25 ◇	1.8	3.2	25.5	15.0	0.5~1.65	20-16	NA 10 NA 3	NH 11 NH 32 N10 11 N3 11	赤透明	1,000 (100×10)
TGN B-2 ◇	2.3	3.9	25.5	15.0	1.04~2.63	16-14	NA 10 NA 3	NH 12 NH 32 N10 12 N3 12	青透明	
TGN B-5.5 ◇	3.5	5.4	27.5	15.0	2.63~6.64	12-10	NA 10 NA 3	NH 13 N10 13 N3 13	黄透明	500 (100×5)



■TMN



RoHS 10

P2をご確認ください

RoHS 10

ナイロン黄透明
P2をご確認ください

受注生産

受注生産品の最低販売数量と納期に関しましてはお問合せください。

品番	各部の寸法 mm				電線拘合範囲		適用工具		標準色	包装個数
	φd	φD	L	ℓ	燃線mm ²	AWG	手動工具			
							本体	ヘッド		
TMN B-1.25 ◇	1.8	3.8	25.5	15.0	0.5~1.65	20-16	NA 10 NA 3	NH 11 NH 32 N10 11 N3 11	赤透明	1,000 (100×10)
TMN B-2 ◇	2.3	4.5	25.5	15.0	1.04~2.63	16-14	NA 10 NA 3	NH 12 NH 32 N10 12 N3 12	青透明	
TMN B-5.5 ◇	3.5	6.4	27.5	15.0	2.63~6.64	12-10	NA 10 NA 3	NH 13 N10 13 N3 13	黄透明	500 (100×5)

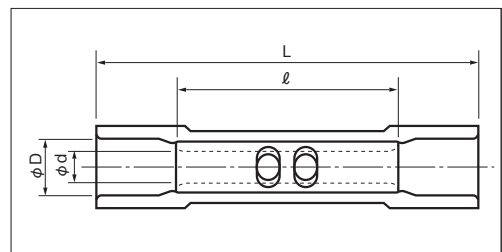
注1) ◇ : CSA登録品

2) [UL・CSA登録品](#) [絶縁体の材質・色](#) [電線被覆ムキ寸法](#) [ナイロン製品](#) についてはP41をご覧ください。

銅線用

環境配慮形絶縁被覆付圧着スリーブ (B形)

ポリカーボネート



RoHS 10

P2をご確認ください

品番	各部の寸法 mm				電線拘合範囲		適用工具		標準色	包装個数
	φd	φD	L	ℓ	燃線mm ²	AWG	手動工具			
							本体	ヘッド		
TMX BP-1.25	1.7	3.8	25.5	15.0	0.3~1.65	22-16	NA 10 NA 3	NH 11 NH 32 N10 11 N3 11	※赤透明	1,000 (100×10)
TMX BP-2	2.3	4.5	25.5	15.0	1.04~2.63	16-14	NA 10 NA 3	NH 12 NH 32 N10 12 N3 12	※青透明	

注1) [絶縁体の材質](#) [電線被覆ムキ寸法](#) についてはP41をご覧ください。

2) ※2022年5月生産分より色変更となります。(1.25/透明→赤透明・2/透明→青透明 随時切替え)