


ハイブリッド充電式極細タッチペン 取扱説明書



この度は、ハイブリッド充電式極細タッチペン「PDA-PEN58W」(以下本製品)をお買い上げいただき誠にありがとうございます。この取扱説明書では、本製品の使用方法や安全にお取り扱いいただくための注意事項を記載しています。ご使用前によくご覧ください。読み終わったあともこの取扱説明書は大切に保管してください。

最初にご確認ください

お使いになる前に、セット内容がすべて揃っているかご確認ください。万一、足りないものがありましたら、お買い求めの販売店にご連絡ください。

セット内容

- ①タッチペン……………1本
 - ②Type-Cケーブル……………1本
 - ③取扱説明書・保証書(本書)……1部
- ※欠品や破損があった場合は、品番(PDA-PEN58W)と上記の番号(①~③)と名称(Type-Cケーブルなど)をお知らせください。

本取扱説明書の内容は、予告なしに変更になる場合があります。最新の情報は、弊社WEBサイト(<https://www.sanwa.co.jp/>)をご覧ください。

デザイン及び仕様については改良のため予告なしに変更することがあります。本書に記載の社名及び製品名は各社の商標又は登録商標です。

サンワサプライ株式会社

△ 取扱い上のご注意

- 本製品の故障、またはその使用によって生じた事故や直接、間接の損害については弊社はその責を負わないものとします。あらかじめご了承ください。
- 用途以外には使用しないでください。
- 本製品を分解・修理・加工・改造はしないでください。
- 本製品に強い振動や衝撃、無理な力を与えないでください。
- 本製品を水中で使用・保管しないでください。また、濡れた手で触れないでください。
- 直射日光のあたる場所に放置しないでください。
- 小さなお子様の手の届かない場所で保管してください。また、小さなお子様が使用される際は、必ず保護者の管理のもと安全管理に十分ご注意ください。

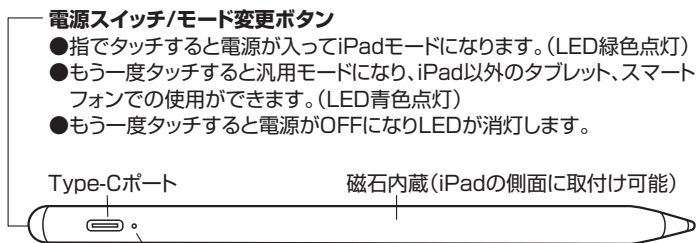
1. 特長

- Apple iPad&汎用モードの切替えが可能な充電式タッチペンです。
- ※Apple iPadモードの場合、2018年モデル以降に対応します。
- 使用機器本体とのペアリングなどは不要です。電源をONにすればご使用できます。グリーン点灯:Apple iPad、ブルー点灯:汎用に対応します。
- ※ブルー点灯の場合でもiPadに文字などは入力できますが、パームリジェクションに対応しません。
- グリーン点灯のApple iPadモードで使用してください。
- ※Apple iPadモードの場合、初期設定により、メモアプリで手書き入力する際、Apple Pencilに制限されている場合があります。
- その際は、iPad本体とApple Pencilとのペアリングを切ってください。
- Apple iPadモードの場合、パームリジェクション対応です。(手のひらがiPad画面に当たっていても誤動作を防止します)
- ※アプリによっては、パームリジェクション機能がご使用できない場合があります。
- ペン本体に磁石を内蔵しており、対応したiPadの側面に取付け可能です。
- 付属のType-Cケーブルで本体を充電して使用する先端直径約2mmの極細タッチペンです。
- 充電式で電池不要の軽くて細いタッチペン。
- ペン先に操作性、耐久性に優れたPOMプラスチック素材を使用しています。
- 弊社製液晶保護フィルムを貼った状態ででも操作可能です。(貼っていない状態よりは反応が鈍くなる場合があります。)
- ※傾き検知機能、筆圧感知機能はありません。

2. 仕様

サイズ・重量	本体/W9.1×D9.1×H165.5mm・13.5g	
先端部直径	約2mm	ケーブル長 約26cm
材質	本体:アルミニウム合金、ペン先素材:POMプラスチック素材	
連続使用時間	約12時間	充電時間 約1時間
自動電源OFF	約5分動作のない状態が続くと自動電源OFF	
対応機種	Apple iPad 2018年以降のモデル ※機種ごとの使用状況、使用アプリにより、タッチペンの反応が悪い場合があります。ご了承ください。	

3. 各部の名称・使い方



電源スイッチ/モード変更ボタン

- 指でタッチすると電源が入ってiPadモードになります。(LED緑色点灯)
- もう一度タッチすると汎用モードになり、iPad以外のタブレット、スマートフォンでの使用ができます。(LED青色点灯)
- もう一度タッチすると電源がOFFになりLEDが消灯します。

Type-Cポート

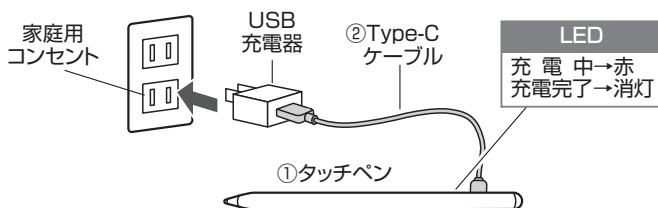
磁石内蔵 (iPadの側面に取付け可能)

LED…電源のON-OFFや充電状態を確認できます。

緑色	青色	消灯	赤色点滅	赤色	消灯
iPadモード	汎用モード	電源OFF	充電が少ない	充電中	充電完了

4. 充電方法

- (1)本製品のType-Cポートに付属のType-Cケーブルを接続し、USB充電器、もしくはパソコンのUSBポートにつなぎます。
- (2)充電が始まるとLEDが赤く点灯します。充電が終了すると消灯します。
※充電時間は約1時間です。



5. 保証規定

1. 万一保証期間中に故障がありました場合は、弊社所定の方法で無償修理いたしますので、保証書の本製品に添えてお買い上げの販売店までお持ちください。
2. 次のような場合は保証対象でも有償修理になります。
 - (1)保証書をご提示いただけない場合。
 - (2)所定の項目をご記入いただけない場合、あるいは字句を書き換えられた場合。
 - (3)故障の原因が取扱い上の不注意による場合。
 - (4)故障の原因がお客様による輸送・移動中の衝撃による場合。
 - (5)天変地異、ならびに公害や異常電圧その他の外部要因による故障及び損傷の場合。
 - (6)譲渡や中古販売・オークション・転売等でご購入された場合。
3. お客様自身による改造または修理があったと判断された場合は、保証期間内の修理もお受けいたしかねます。
4. 本製品の故障、またはその使用によって生じた直接、間接の損害については弊社はその責を負わないものとします。
5. 本製品を使用中に発生したデータやプログラムの消失、または破損についての補償はいたしかねます。
6. 本製品は医療機器、原子力設備や機器、航空宇宙機器、輸送設備や機器などの人命に関わる設備や機器、及び高度な信頼性を必要とする設備や機器やシステムなどへの組み込みや使用は意図されておりません。これらの用途に本製品を使用され、人身事故、社会的障害などが生じても弊社はいかなる責任も負いかねます。
7. 修理依頼品を郵送、またはご持参される場合の諸費用はおお客様のご負担となります。
8. 保証書は再発行いたしませんので、大切に保管してください。
9. 保証書は日本国内においてのみ有効です。

保証書		サンワサプライ株式会社	
型番: PDA-PEN58W	シリアルナンバー:		
お客様・お名前・ご住所・TEL			
購入店・担当者			
保証期間:ご購入日から1年		お買い上げ年月日 年 月 日	

最新の情報はWEBサイトで <https://www.sanwa.co.jp/>



本製品の詳細情報はこちら!

スマホで読み込むだけで簡単にアクセス!



弊社サポートページはこちら!

- サポート情報
- Q&A(よくある質問)
- ソフトダウンロード
- 各種対応表

など、最新情報を随時更新しています。

ご質問、ご不明な点などがありましたら、ぜひ一度弊社WEBサイトをご覧ください。

サンワサプライ株式会社

ver.1.0

岡山サプライセンター / 〒700-0825 岡山県岡山市北区田町1-10-1 TEL.086-223-3311 FAX.086-223-5123
 東京サプライセンター / 〒140-8566 東京都品川区南大井6-5-8 TEL.03-5763-0011 FAX.03-5763-0033
 札幌営業所 / 〒060-0808 札幌市北区北八条西4-1-1 バストラルビルN8 TEL.011-611-3450 FAX.011-716-8990
 仙台営業所 / 〒983-0852 仙台市宮城野区中村1-6-37 TM仙台ビル TEL.022-257-4638 FAX.022-257-4633
 名古屋営業所 / 〒453-0014 愛知県名古屋市中村区則武1-16-18 CUBE MEIEKI TEL.052-453-2031 FAX.052-453-2033
 大阪営業所 / 〒532-0003 大阪市淀川区宮島4-5-36 ONEST新大阪スクエア TEL.06-6395-5310 FAX.06-6395-5315
 広島営業所 / 〒732-0828 広島県広島市南区京橋町7-18 新井ビル TEL.082-264-2716 FAX.082-264-2717
 福岡営業所 / 〒812-0011 福岡市博多区博多駅前4-3-3 博多八百治ビル TEL.092-471-6721 FAX.092-471-6078